

# 深谷市立学校体育館空調設備（エアコン）の利用方法

空調設備（エアコン）が設置されている深谷市立学校体育館では、事前にプリペイド式のエアコンカードをご購入いただくことで空調設備（エアコン）をご利用いただけます。

エアコンカードのご購入は、「深谷市立学校体育館空調設備のエアコンカード販売について」をご覧ください。

また、空調設備（エアコン）のご利用にあたっては、《注意事項》をご確認のうえ、《操作手順》に従ってください。

## 《注意事項》


○空調設備（エアコン）の起動、再起動、冷暖房の切替は約10分の時間がかかります。

○プリペイドカード決済のみ対応しています。現金、クレジットカード等は使えません。

○利用料金は30分単位でのお支払いとなります。1度お支払いした利用料金の払い戻しはいたしません。

## 《操作手順》

①空調課金制御盤のモニターに直接触れ、画面がいたら「エリア1」を押す



②「プリペイドカード」を押す

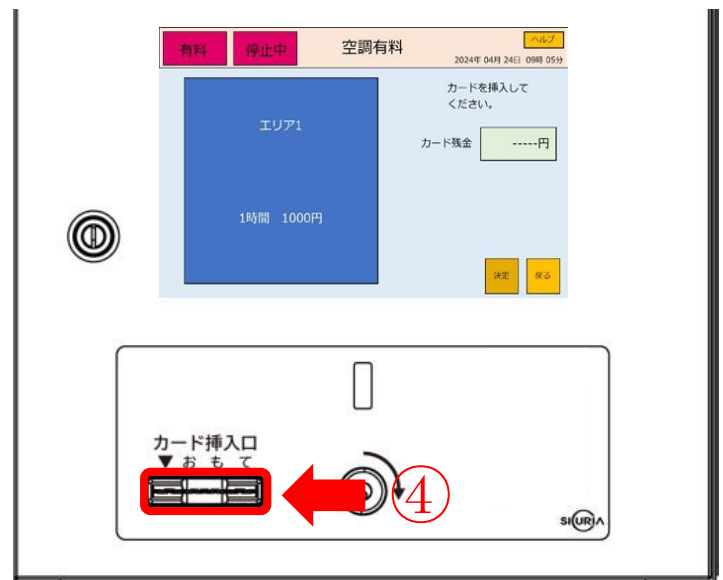


③「▲」「▼」を押して利用時間数を選択し「決定」を押す

※利用時間を超過すると空調機は停止します  
延長利用する場合は①から操作してください

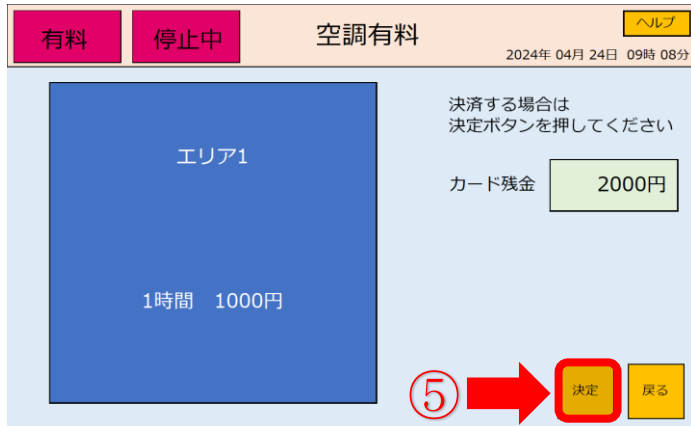


④プリペイドカードを挿入する

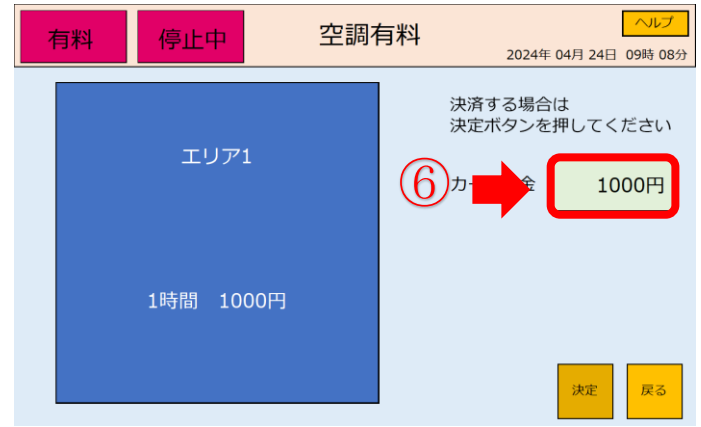


裏面に続きます。

⑤ 「決定」を押す




⑥ プリペイドカードの残額から、利用時間分の金額が引き落とされたことを確認する



- ⑦ 運転 (黄色ランプ) が点灯し、  
エリア1の色が変わる  
※延長利用する場合は再度①から操作してください  
※画面の色がオレンジ色に変わると同時に、  
利用時間がスタートします

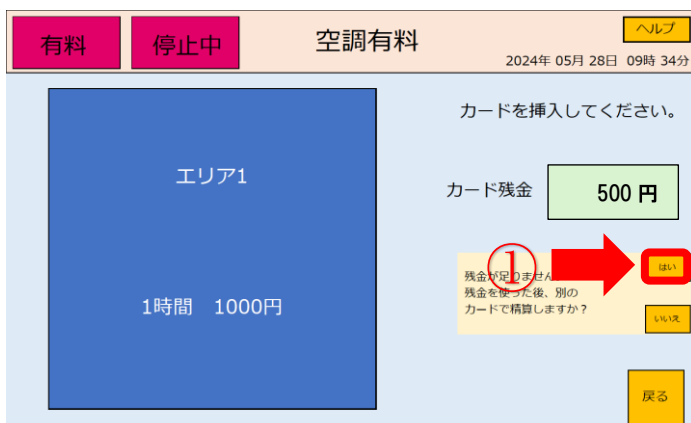


- ⑧ エアコンの操作パネルを操作し、  
運転を開始する  
※エアコンは自動で運転開始しません  
手で電源を入れ、操作してください



プリペイドカードの決済で金額が足りなかった場合

- ① カード残額が表示された後、「はい」を押すと、  
挿入していたプリペイドカードが返却される



- ② 追加で新しいプリペイドカードを挿入する。  
《操作手順》⑤以降と同じ操作を行う

