

火災予防



第44回防火ポスターコンクール最優秀賞

深谷市消防本部
深谷地区防火安全協会

1. 地域別火災発生状況

令和4年

区分 地域別		発生件数 (件)				損害額 (千円)				り災状況		死傷者 (人)		焼損面積 (㎡)	
		建物	林野	車両	その他	計	建物	内容物	その他	計	り災世帯	り災人員	死者		負傷者
深谷市	深谷	3				3	20,584	2,415		22,999	4	7		1	386.0
	藤沢	1		2	3	6	178	477	84	739	1	5		2	9.6
	幡羅	2				2	3,749	151		3,900	2	9		1	31.0
	明戸			2	1	3			3,756	3,903					
	大寄														
	八基														
	豊里	1				1	7,079	1,273		8,352	1	5			54.8
	上柴	1			2	3	25				1	1			1.0
	南	1				1	16,816	550		17,366	8	17	2	1	185.0
	岡部	3		1	2	6	3,469	1,108	1,119	5,696	3	7		2	121.0
	川本	4				4	14	351		365	1	2		1	
	花園	1				1	1,532	104	34	1,670	1	1		1	90.0
	小計	16		5	7	30	53,295	6,429	4,993	64,990	22	51	2	7	865.4
寄居町	6			1	7	6,810	3,975		10,785	4	11		2	45.0	
関越道			1		1			42	42						
合計	22	0	6	8	38	60,105	10,404	5,035	75,817	26	62	2	9	910.4	

2. 署所別火災発生状況

令和4年

区分 署所		発生件数 (件)				損害額 (千円)				り災状況		死傷者 (人)		焼損面積 (㎡)
		建物	林野	車両	その他	計	建物	内容物	その他	計	り災世帯	り災人員	死者	
深谷消防署	4		2	1	7	37,400	2,965	3,756	44,121	12	24	2	2	571.0
藤沢分署	1		2	3	6	178	477	84	739	1	5		2	9.0
豊里分署	1				1	7,079	1,273		8,352	1	5			54.8
岡部分署	3		1	2	6	3,468	1,108	1,119	5,695	3	7		2	121.0
上柴分署	3			2	5	3,774	151		3,925	3	10		1	32.0
花園消防署	3		1	1	5	8,223	573	76	8,872	4	9		2	134.0
川本分署	4				4	14	351		365	1	2		1	2.0
寄居分署	4				4	119	3,506		3,625	1	3		1	1.0
合計	23	0	6	9	38	60,255	10,404	5,035	75,694	26	65	2	11	870.0

3. 火災統計表

○深谷市

令和4年

種別 月別	発生件数(件)			焼損面積			焼損棟数(棟)				損害額(千円)				り災世帯数(世帯)			り災人員(人)			死者傷者(人)					
	建物	林野 車両	その他 計	建物床 (㎡)	建物表 (㎡)	林野 (a)	全焼	半焼	部分焼	ぼや	計	建物	収容物	その他	計	全損	半損	小損	計	全損	半損	小損	計	死者	傷者	
																										建物
1	2		2	28	13			1	1	2	3,865	439		4,304		1	2	3	5					1		
2	2		3	185	2		3		2	8	16,830	584		17,414		1	6	2	9	4	11	4	19	2	2	
3	3		4	64			1	1	3	7,284	1,750		9,034		1	2	3	5	7	12				3		
4	1	1	2	108			1		1	3,317	747		4,211	147	1	1	3									
5	2		2	87	6		1	1	2	4	1,567	177	34	1,778	1	1	2	1	7	8				2		
6	2	1	4	247	1		1		2	3	7,132	1,312	295	8,739	1	1	2	3								
7			2							0			2,589	2,589												
8	1		1						1	1	1			1				1	1	1						
9		1	1							0			80	80												
10	1	2	3		1			1	1	2	25		1,171	1,196				1	1	1						
11	3		4	129	9		2	2	1	5	13,425	1,420		14,845	1											
12			2							0			824	824												1
合計	17	0	5	848	32	0	9	1	8	29	53,446	6,429	5,140	65,015	6	7	9	22	18	13	23	54	2	9		

令和4年

○寄居町

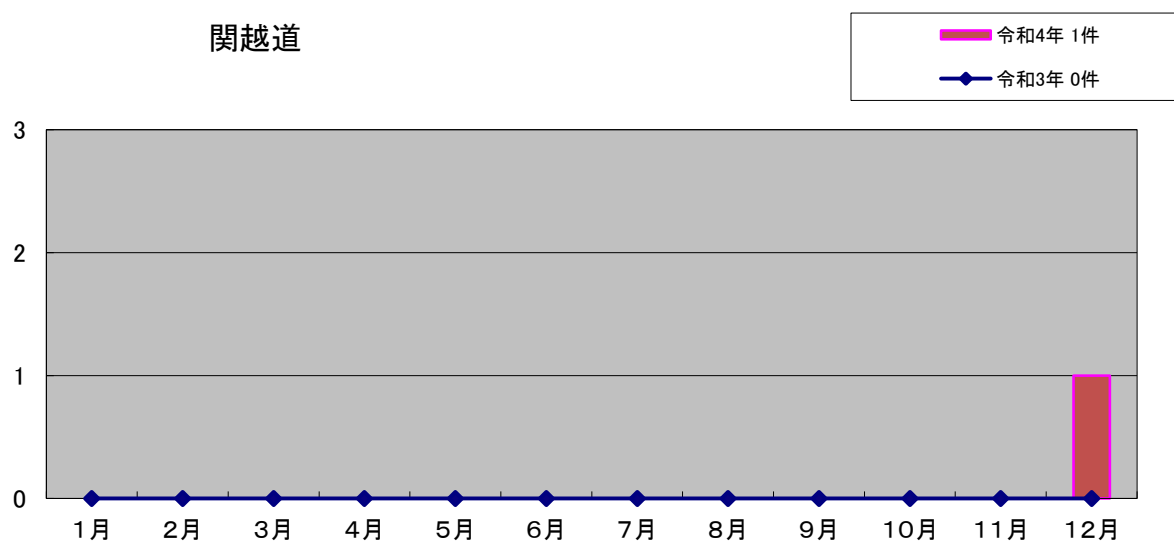
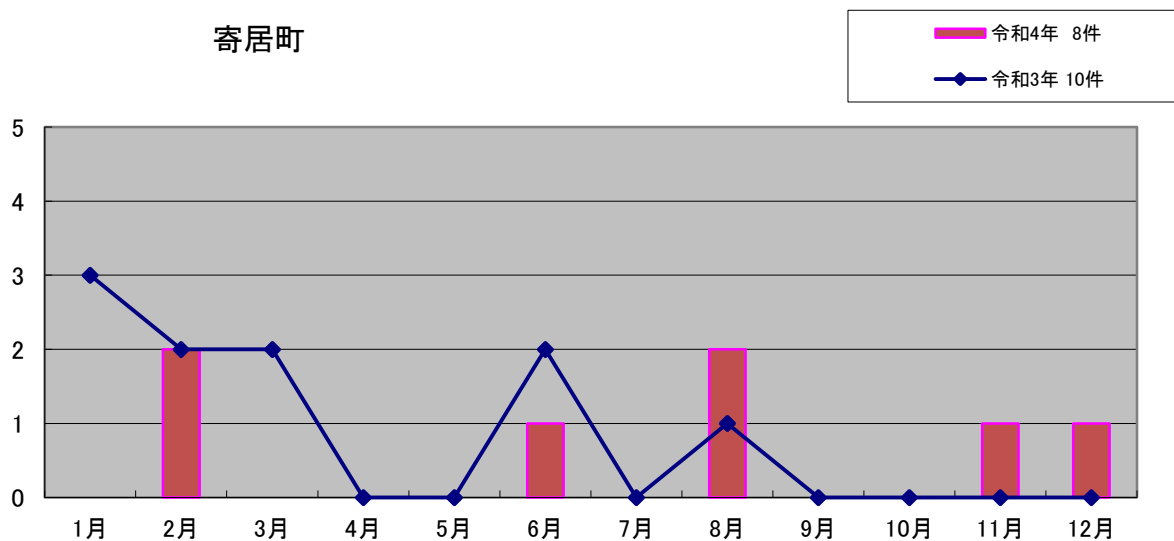
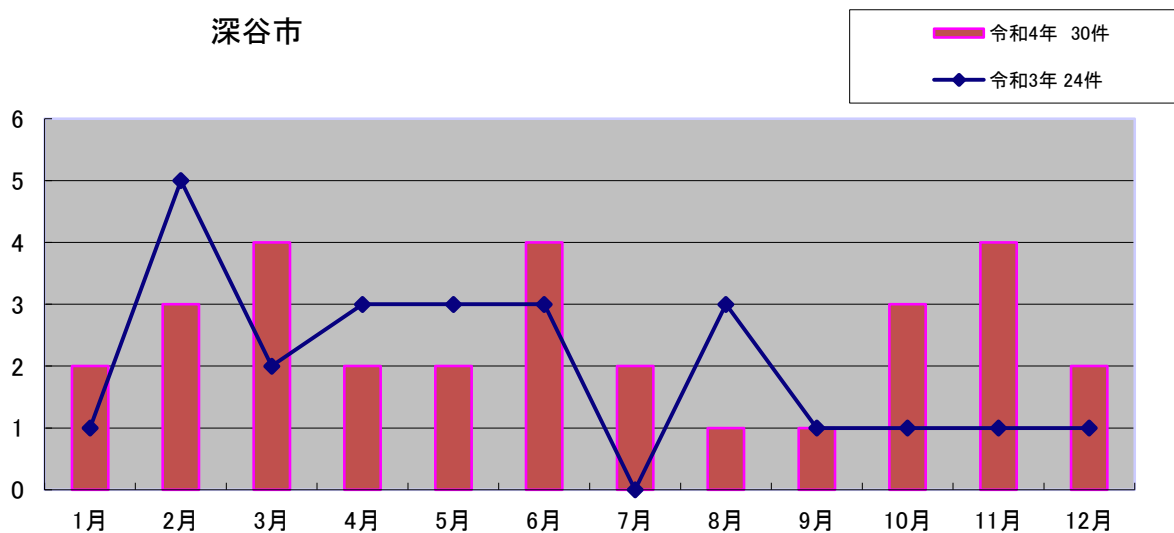
種別 月別	発生件数(件)				焼損面積			焼損棟数(棟)				損害額(千円)				り災世帯数(世帯)				り災人員(人)			死傷者(人)				
	建物	林野	車両	その他	建物床 (㎡)	建物表 (㎡)	林野 (a)	全焼	半焼	部分焼	ぼや	計	建物	収容物	その他	計	全損	半損	小損	計	全損	半損	小損	計	死者	傷者	
1											0																
2	2					1			1	1	2	21	6			27				2	2		6	6			2
3											0																
4											0																
5											0																
6	1										1																
7											0																
8	1			1							2	3,500			3,500												
9											0																
10											0																
11	1				43	1			1	1	2	6,691	469		7,160												5
12	1									1	1	98			140												
合計	6	0	0	1	7	43	2	0	1	1	3	5	6,810	3,975	0	10,827	0	1	3	4	0	3	8	11	0	2	

令和4年

○関越道

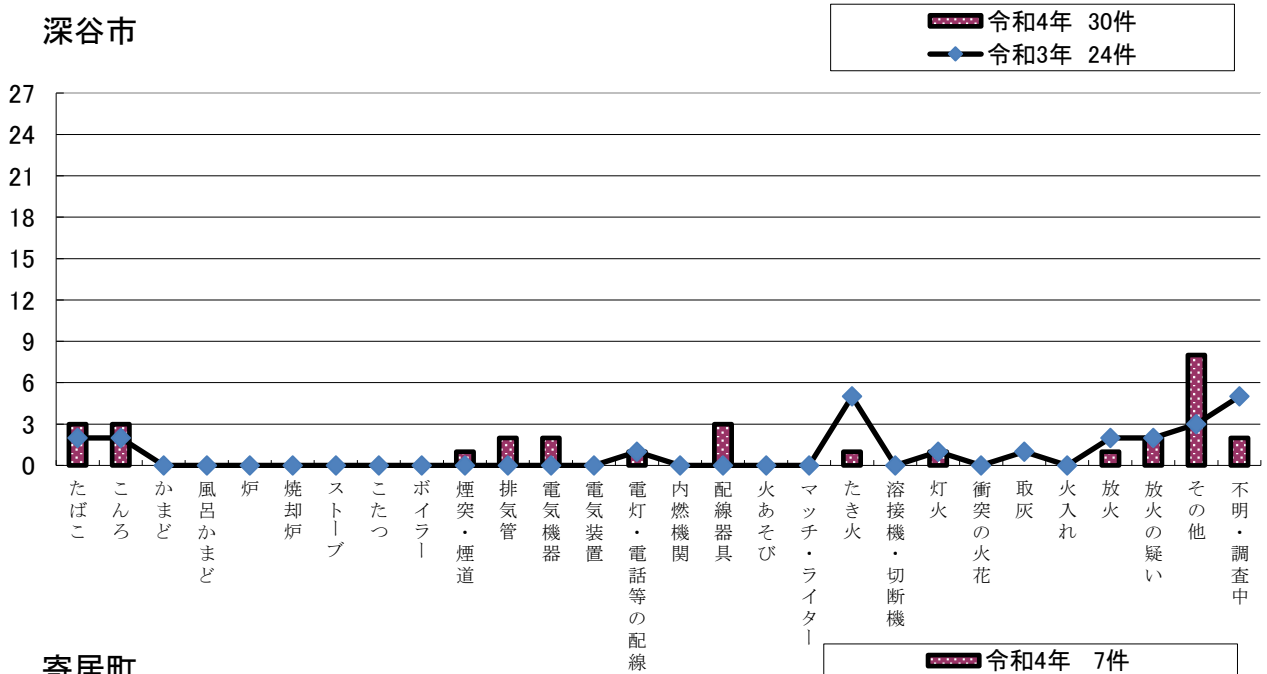
種別	発生件数(件)				焼損面積			焼損棟数(棟)				損害額(千円)				り災世帯数(世帯)				り災人員(人)				死傷者(人)									
	建物	林野	車両	その他	建物床 (㎡)	建物表 (㎡)	林野 (a)	全焼	半焼	部分焼	ぼや	計	建物	内容物	その他	計	全損	半損	小損	計	全損	半損	小損	計	全損	半損	小損	計	死者	傷者			
1				0							0					0							0										
2				0							0					0							0										
3				0							0					0							0										
4				0							0					0							0										
5				0							0					0							0										
6				0							0					0							0										
7				0							0					0							0										
8				0							0					0							0										
9				0							0					0							0										
10				0							0					0							0										
11				0							0					0							0										
12			1	1							0					42							42										
合計	0	0	1	1	0	0	0	0	0	0	0	0	0	0	42	42	0	0	0	0	0	0	0	0	0	0	0	0	0	0	0	0	

4. 月別火災発生件数

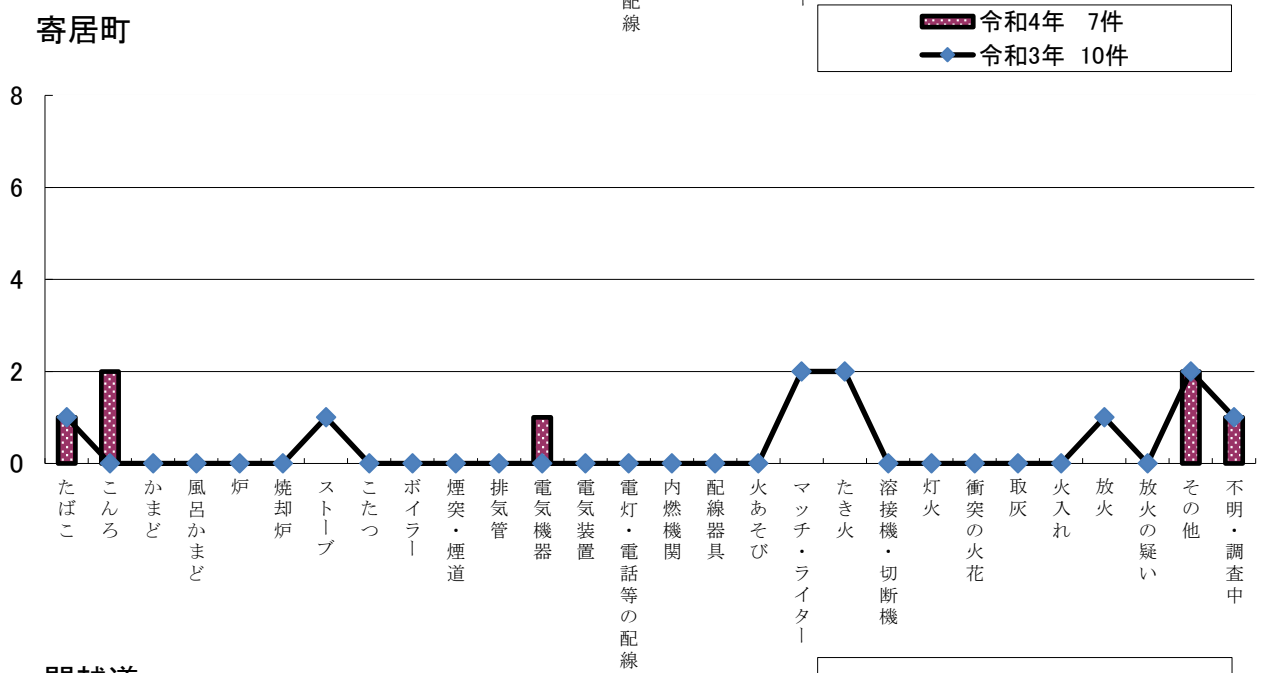


5. 原因別火災発生件数

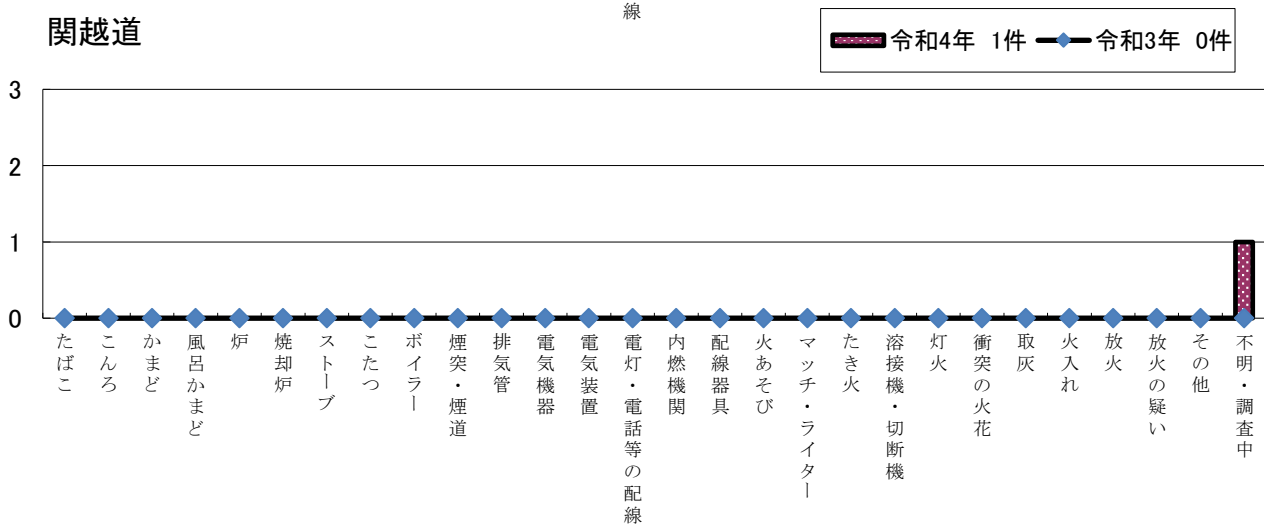
深谷市



寄居町



関越道



6. 時間別火災発生件数

令和4年

時 間	件 数				時 間	件数			
	深谷市	寄居町	関越道	計		深谷市	寄居町	関越道	計
0～1	1		1	2	13～14				
1～2	2			2	14～15	2	1		3
2～3	1			1	15～16	2			2
3～4		1		1	16～17	1			1
4～5	1			1	17～18	2			2
5～6	2			2	18～19	1			1
6～7				0	19～20				
7～8	2			2	20～21		1		1
8～9	1	1		2	21～22	1			1
9～10	1	1		2	22～23	1			1
10～11	1			1	23～24	1			1
11～12	3	1		4	不明		1		1
12～13	4			4	合計	30	7	1	38

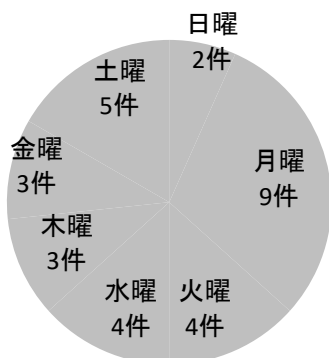
7. 覚知別火災発生件数

令和4年

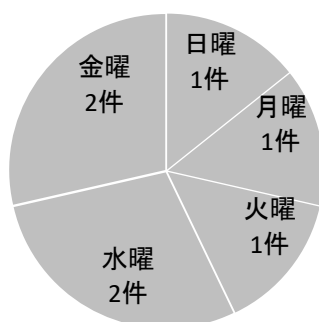
区 分	件数			
	深谷市	寄居町	関越道	合計
火災専用電話(NTT加入除く)	2			2
火災専用電話(NTT加入)	3	1		4
火災専用電話(携帯電話)	19	2		21
加入電話(固定)				0
加入電話(携帯電話)				
警察電話	1		1	2
駆け付け通報				
事後聞知	5	4		9
その他				
合計	30	7	1	38

8. 曜日別火災発生件数


深谷市
【合計 30件】



寄居町
【合計 7件】



関越自動車道
【合計 1件】



9. 危険物製造所等類別施設数

令和5年4月1日現在

	1類	2類	3類	4類	5類	6類	混在	計
製造所				5			1	6
屋内貯蔵所	3	2	1	113	2		15	136
屋外タンク貯蔵所				91				91
屋内タンク貯蔵所				3				3
地下タンク貯蔵所				105				105
移動タンク貯蔵所				34				34
屋外貯蔵所				25				25
給油取扱所				129				129
第一種販売取扱所								
一般取扱所	1			101			7	109
計	4	2	1	606	2		23	638

10. 危険物倍数別施設数

令和5年4月1日現在

区分	五倍以下	五倍を超え 十倍以下	十倍を超え 五十倍以下	五十倍を超え 百倍以下	百倍を超え 百五十倍以下	百五十倍を超え 二百倍以下	二百倍を超え 一千倍以下	一千倍を超え 五千倍以下	五千倍を超え 一万倍以下	一万倍を超えるもの	計
製造所	1	3	1		1						6
屋内貯蔵所	45	25	21	15	12	7	3	2	6		136
屋外タンク貯蔵所	36	14	31	3	1		3				88
屋内タンク貯蔵所	1		2								3
地下タンク貯蔵所	40	19	31	12			3				105
移動タンク貯蔵所	25	2	3	3	1						34
屋外貯蔵所	4	14	7								25
給油取扱所	11	12	52	8	5	13	28				129
第一種販売取扱所											
一般取扱所	28	31	32	10	4	2	2				109
計	191	120	180	51	24	22	39	2	6		635

1 1 . 用途別防火対象物調査表

令和5年4月1日現在

令別表 区分	用途別	対 象 物 (事 業 所)		要 防 火 管 理 者		選 任 数	
(一)	集 会 場 の 類	84 34	118	68 26	94	64 26	90
(二)	遊 技 場 の 類	20 2	22	17 3	20	17 3	20
(三)	料 理 店 ・ 飲 食 店 の 類	123 18	141	104 26	130	92 24	116
(四)	百 貨 店 ・ マーケットの類	251 48	299	170 35	205	137 31	168
(五)	旅 館 ・ 共 同 住 宅 の 類	986 198	1,184	83 28	111	75 27	102
(六)	病 院 ・ 幼 稚 園 の 類	438 69	507	218 39	257	181 31	212
(七)	小 ・ 中 ・ 高 ・ 大 学 ・ 各 種 学 校	159 31	190	42 10	52	41 10	51
(八)	図 書 館	5 3	8	2 3	5	2 3	5
(九)	公 衆 浴 場 の 類	3 2	5	2 2	4	2 2	4
(十)	車 両 の 停 車 場 の 類	5 3	8	1 1	2	0 1	1
(十一)	神 社 ・ 教 会 の 類	35 10	45	12 2	14	10 2	12
(十二)	工 場 ・ 作 業 所	600 202	802	80 24	104	72 22	94
(十三)	車 庫 ・ 駐 車 場	26 8	34	1 1	2	1 1	2
(十四)	倉 庫	504 118	622	15 6	21	13 6	19
(十五)	前項に該当しない事業場	593 148	741	56 22	78	45 19	64
(十六)	複 合 用 途	294 85	379	96 17	113	35 11	46
(十七)	文 化 財 の 類	5 0	5	0 0	0	0 0	0
合 計		4,131 979	5,110	967 245	1,212	787 219	1,006

※各項目の数値…左上段：深谷市、左下段：寄居町、右側：小計

1 2. 業態別建築同意処理状況

令和5年4月1日現在

用途別 項目	件数	棟数	構造			階層別				工事種別			処理状況			面積		
			木造	鉄骨	鉄筋コンクリート	1階	2階	3階	4階以上	新築	増築	改築	用途変更	同意無	指導有	不同意	返戻	建築面積
映画館・集会場の類																		
キャバレー・遊技場の類																		
料理店・飲食店の類	6	6	3	3		5	1			5	1			2	4		1,010.79	957.87
物品販売・店舗の類	16	16	5	11		14	2			13	3			1	15		16,199.07	16,117.09
旅館・共同住宅の類	6	6	4	1	1	2	3	1		6				6			3,500.03	1,145.35
病院・幼稚園の類	24	24	16	7	1	15	7	2		19	5			1	23		14,121.36	21,367.08
小・中・高・大学・各種学校の類																		
図書館・博物館の類																		
公衆浴場・特殊浴場の類																		
車両の停車場の類																		
社寺・教会の類	2	2	2			2				2				1	1		74.52	66.24
工場・作業場の類	9	10	2	8		6	4			6	4			2	7		18,559.49	25,330.43
車庫の類	2	2		2		2				1	1				2		196.71	206.66
倉庫の類	25	33	4	21		26	6	1		30	2	1		3	22		39,882.27	63,087.04
前項に該当しない事業場	27	29	15	14		22	5	2		29				5	22		9,706.55	34,192.46
併用住宅	5	5	5			3	2			5					5		905.06	1,252.25
複合用途	6	90	3	87		87	3			90				1	5		75,944.94	71,601.08
危険物製造所等	1	2		2		2					2				1		33.34	33.34
専用住宅	21	21	19	2		7	14			20	1				21		1,505.66	2,112.19
工作物・その他	50	52	17	33		38	13	1		36	16			3	47		5,401.10	8,788.14
計	200	298	95	191	2	231	57	8	2	262	35	1	0	19	181	0	187,040.89	246,257.22

13. 各種申請書届出処理件数

令和5年4月1日現在

番号	種 別	件 数	番号	種 別	件 数
1	製造所等設置許可申請	15	19	液化石油ガス等貯蔵取扱届	27
2	製造所等変更許可申請	73	20	ネオン管灯設備届	0
3	製造所等完成検査申請	88	21	防火対象物使用開始届	191
4	タンク水圧検査申請	3	22	消防用設備着工・設置届	802
5	タンク水張検査申請	1	23	消防用設備点検結果報告	1,476
6	タンク溶接部検査申請	0	24	燃料電池発電設備・発電設備 変電設備・蓄電池設備設置届	43
7	仮使用・仮取扱等承認申請	67	25	防火管理者選（解）任届	239
8	製造所等品名数量倍数変更届	15	26	消防計画作成（変更）届	256
9	製造所等廃止届	9	27	り災申告書	57
10	製造所等休止届	1	28	り災証明交付	61
11	製造所等設置者氏名変更届	52	29	火災とまぎらわしい煙又は火災 を発するおそれのある行為の届	279
12	製造所等譲渡引渡届	2	30	煙火打上げ届	41
13	危険物保安監督者選（解）任届	55	31	催物開催届	89
14	危険物取扱従事者届	11	32	水道断減水届	0
15	製造所等軽易変更届	134	33	道路工事届	715
16	少量危険物等貯蔵・取扱届	33	34	露店等の開設届	68
17	火気使用設備設置届	15	35	喫煙等禁止行為の解除承認申請	53
18	消防訓練計画書	2,012	合 計		6,983

1 4. 中高層階防火対象物数

令和5年4月1日現在

用途別	3階	4階	5階	6階	7階	8階	9階	10階	11階	14階	15階	計
集会場の類	5											5
遊技場の類		1										1
料理店・飲食店の類	14											14
百貨店の類	5	1										6
旅館・共同住宅の類	233	74	40	8	3	3	1	2	1	3		368
病院・幼稚園の類	30	5	3		1							39
学校の類	40	30	2	2	1		1					76
図書館	2											2
工場・作業所	37	8	1									46
駐車場	1											1
倉庫	17	1	5	3					1			27
事務所等	63	16	8	3	2							92
複合用途	125	18	12	5	3		1	1			1	166
計	572	154	71	21	10	3	3	3	2	3	1	843