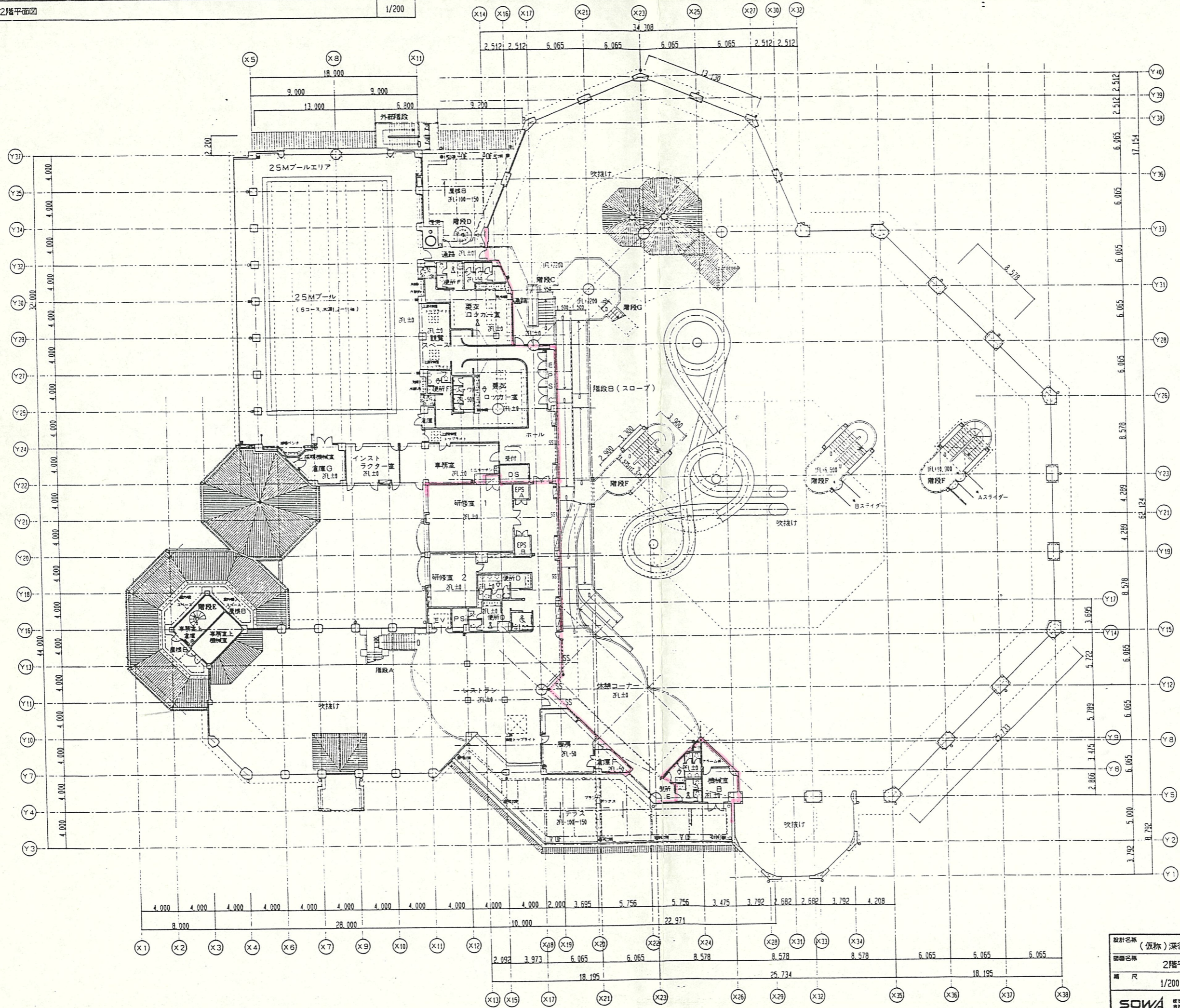


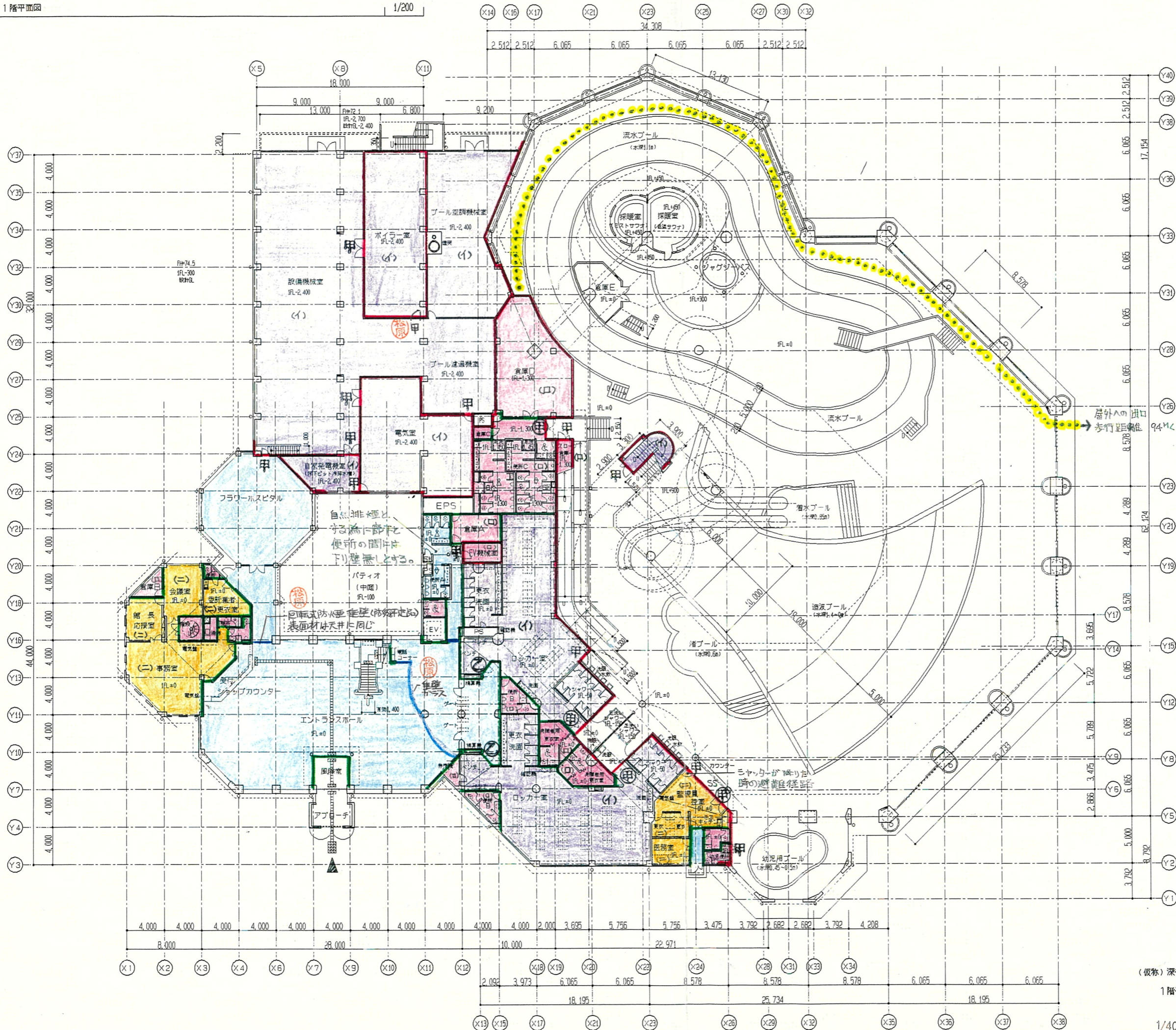
防火区画

設計名称	(仮称)深谷グリーンパーク建築工事		
図面名称	1階平面図		
縮尺	1/200	年月	H07.05
設計番号		図面番号	A-10
SOWA 相和技術研究所			



記号	建築凡例・特記事項
○	コンクリート壁
□	軽量鉄骨間仕切り壁
■	コンクリートブロック壁
■	屋内消火栓
○	消火器ボックス・消火器共
○	消火器
○	人通り口
○	通気管
○	クランプ
○	上部マンホール蓋
▽	パラベットオーバーフロー

設計名称	(仮称) 深谷グリーンパーク建築工事		
図面名称	2階平面図		
縮尺	1/200	年月	H07.05
設計番号		図面番号	A-11
SOWA 相和技術研究所			



記号	建築凡例・特記事項
□	コンクリート壁
□	軽量鉄骨間仕切り壁
□	コンクリートブロック壁
■	屋内消火栓
○	消火器ボックス・消火器共
□	入通口
□	通気管
□	タラップ
○	上部マンホール蓋

- : 防火区画
- : 防煙区画
- : 防煙タレ壁 (特記なし限り RCのFリ壁とする)
- : 自然排煙
- : 建設省告示第33号(1)
- : " (ロ)
- : " (ニ)
- 甲 : 甲種防火戸(常閉)戸面積は3M²以下
- 甲 : " (常開)
- 乙 : 乙種防火戸(常開)
- : 避難経路

* 常開の防火戸は煙感連動とする。

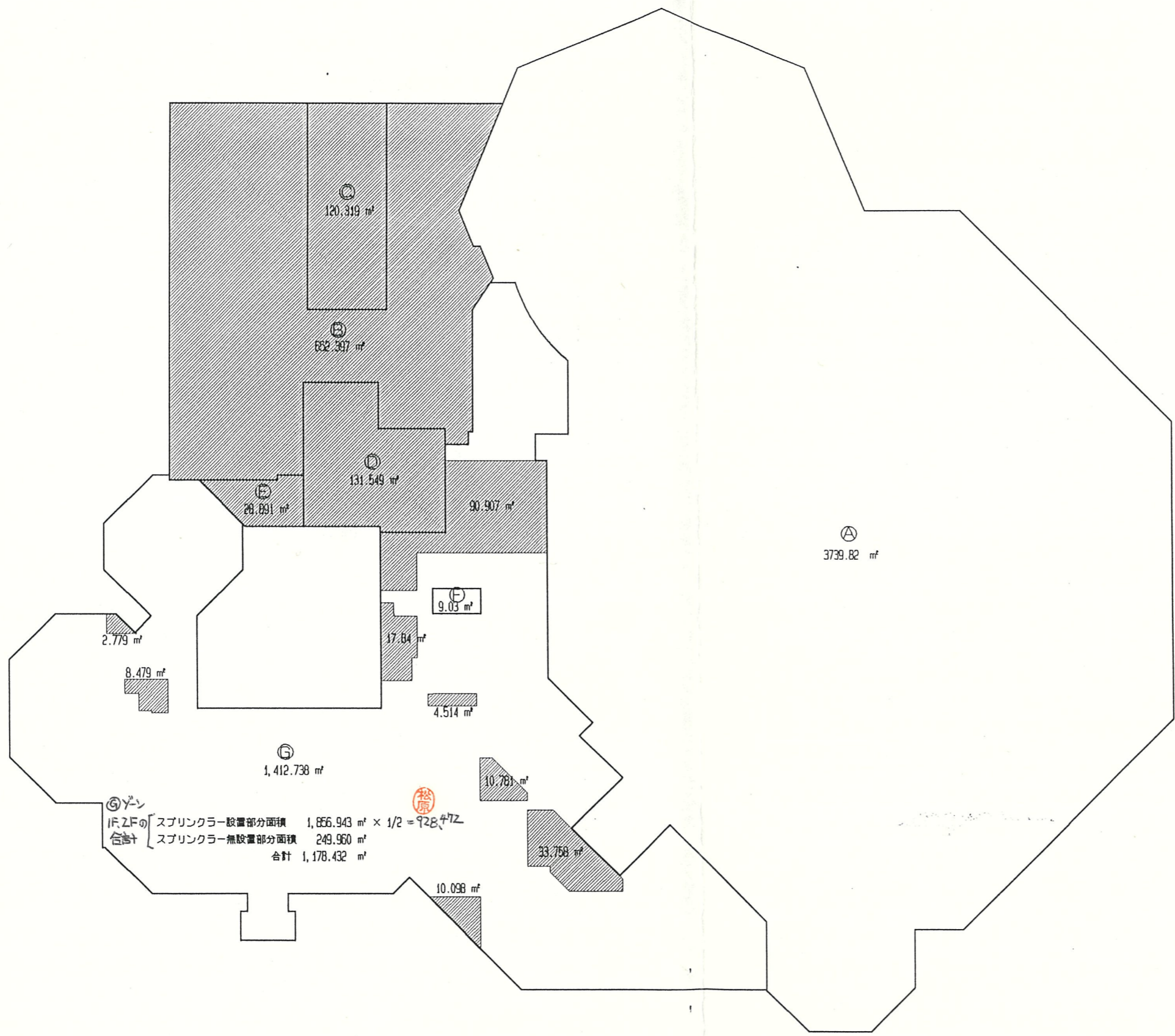
(仮称) 深谷グリーンパーク建築工事

1階平面図

H07.05

A-10

1/400



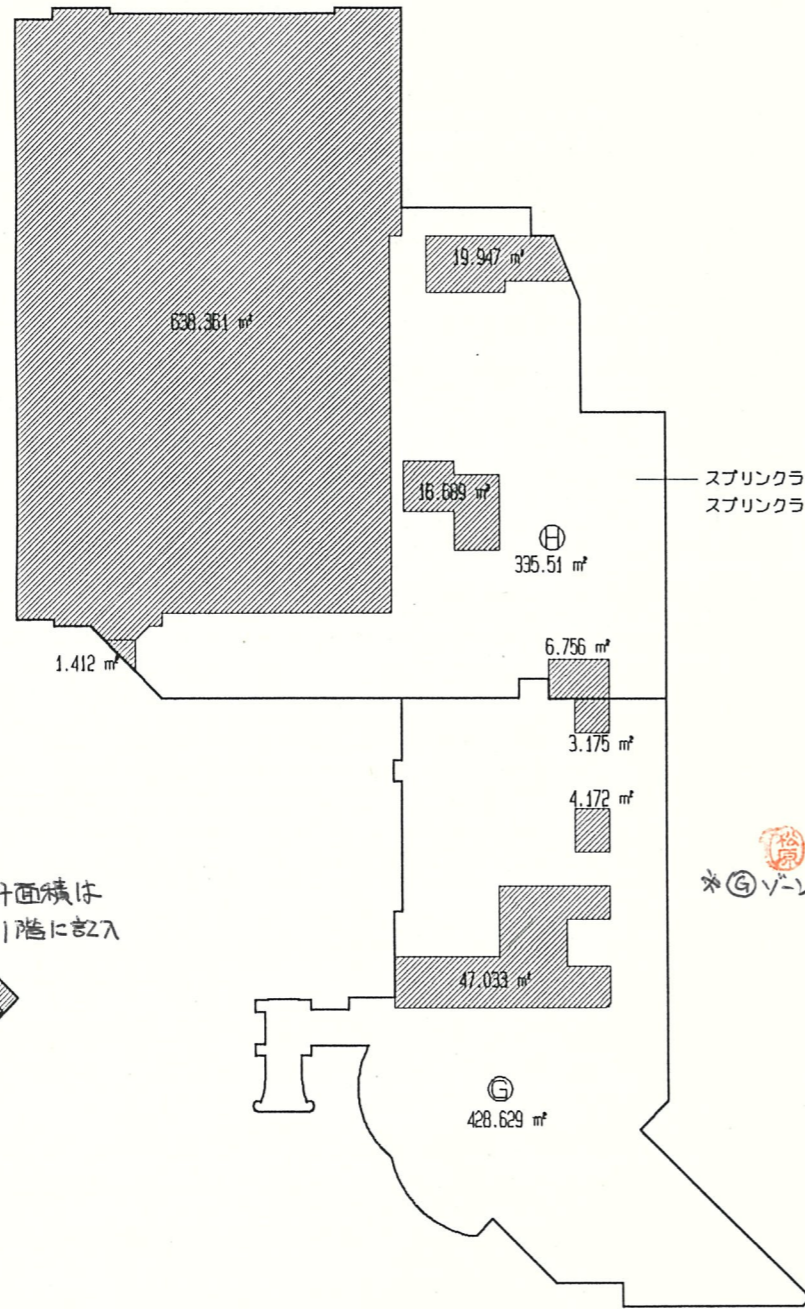
◎ゾーン
 1F, 2Fの [スプリンクラー設置部分面積 1,856.943 m² × 1/2 = 928.472]
 合計 [スプリンクラー無設置部分面積 249.960 m²]
 合計 1,178.432 m²

ゾーン	面積
Ⓐ	3,739.82
Ⓑ	652.397
Ⓒ	120.319
Ⓓ	131.549
Ⓔ	28.891
Ⓕ	9.030
Ⓖ	1,178.432
Ⓗ	850.92
Ⓘ	36.535

◎ゾーン以外
 各ゾーン共 1,500m²以下

スプリンクラー設置免除部分

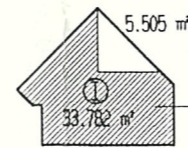
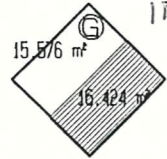
1階防火区画面積



スプリンクラー設置部分面積 $335.510 \text{ m}^2 \times 1/2 = 167.755$
 スプリンクラー無設置部分面積 683.165 m^2
 合計 850.92 m^2

*Gゾーンの合計面積は1F階に記入

*Gゾーンの合計面積は1階に記入



スプリンクラー設置部分面積 $5.505 \text{ m}^2 \times 1/2 = 2.753$
 スプリンクラー無設置部分面積 33.782 m^2
 合計 36.535 m^2

スプリンクラー設置免除部分

2階防火区画面積