

火災予防



第37回防火ポスターコンクール最優秀賞

八基小学校 塚原 一咲さん作

深谷市消防本部
深谷地区防火安全協会

1. 地域別火災発生状況

平成27年

区分 地域別		発生件数 (件)					損害額 (千円)				り災状況		死傷者 (人)		焼損面積 (m ²)
		建物	林野	車両	その他	計	建物	内容物	その他	計	り災世帯	り災人員	死者	負傷者	
深谷市	深谷	5			1	6	8,063	404		8,467	6	19			83
	藤沢	4			3	7	655	2,150	126	2,931	1	2		1	86
	幡羅	1				1	16,915	1,483	480	18,878	6	17	1		168
	明戸			1		1			130	130					
	大寄	2				2	5	133		138					
	八基	1				1	344,303	41,276		385,579	2	6		1	1,286
	豊里														
	上柴	5			1	6	1,132	121		1,253	3	8			36
	南	2		1		3	8	36	10,425	10,469	2	3			6
	岡部	8				8	13,193	13,204		26,397	6	12		2	248
	川本	2			2	4	2,021	1,547	3	3,571	2	3			233
	花園	1				1	14,482	4,772		19,254	3	12		1	161
	小計	31		2	7	40	400,777	65,126	11,164	477,067	31	82	1	5	2,307
寄居町	8		2	6	16	4,521	3,321	4,351	12,193	1	4		2	233	
関越道			1		1			264	264				1		
合計	39	0	5	13	57	405,298	68,447	15,779	489,524	32	86	1	8	2,540	

2. 署所別火災発生状況

平成27年

区分 署所		発生件数 (件)					損害額 (千円)				り災状況		死傷者 (人)		焼損面積 (m ²)
		建物	林野	車両	その他	計	建物	内容物	その他	計	り災世帯	り災人員	死者	負傷者	
深谷消防署	深谷消防署	7		2	1	10	8,066	543	10,555	19,164	7	20			83
	藤沢分署	6			3	9	958	2,294	126	3,378	2	4		1	117
	豊里分署	2				2	344,308	41,276		385,584	2	6		1	1,286
	岡部分署	8				8	13,193	13,204		26,397	6	12		2	248
	上柴分署	5			1	6	17,749	1,490	480	19,719	9	25	1		179
花園消防署	花園消防署	6		1	3	10	18,965	8,092	4,515	31,572	3	12		2	386
	川本分署	2			2	4	2,021	1,547	3	3,571	2	3		1	233
	寄居分署	3		2	3	8	38	1	100	139	1	4		1	8
合計	39	0	5	13	57	405,298	68,447	15,779	489,524	32	86	1	8	2,540	

3. 火災統計表

○深谷市

平成27年

種別 月別	発生件数(件)				焼損面積			焼損棟数(棟)				損害額(千円)				り災世帯数(世帯)			り災人員(人)			死傷者(人)												
	建物	林野	車両	その他	建物床 (㎡)	建物表 (㎡)	林野 (a)	全焼	半焼	部分焼	ぼや	計	建物	内容物	その他	計	全損	半損	小損	計	全損	半損	小損	計	全損	半損	小損	計	死者	傷者				
1	3		1	1	5	12				2	1	3	893	75	130	1,098				1	1									3		1		
2				1	1										3																			
3	5			2	7	1,317	1			3	1	2	2	8	386,205	1															1			
4	4				4	126	44			2	3	4	9	2,016	480	19,693	2															1		
5	6		1		7	416	9			3	2	3	1	9	27,473	10,425	56,330	2														2		
6																																		
7	2				2	205	28			3	2	1	6	2,021	1,547	3,568																1		
8	3				3		2				1	2	3	27	14	41																		
9	1				1					1			1	481	294	775																		
10	2				2							2	2	2		2																		
11	3				1	62	19				1	3	2	6	338	8,338																		
12	2				2	66						1	2	14	1,000	1,014																		
計	31		2	7	40	2,204	103			13	4	16	16	49	65,126	11,164	477,067	5	3	23	31	14	9	59	82	1	5							

○寄居町

平成27年

種別 月別	発生件数(件)				焼損面積			焼損棟数(棟)				損害額(千円)				り災世帯数(世帯)				り災人員(人)			死者(人)		傷者(人)							
	建物	林野	車両	その他	建物床 (㎡)	建物表 (㎡)	林野 (a)	全焼	半焼	部分焼	ぼや	計	建物	内容物	その他	計	全損	半損	小損	計	全損	半損	小損	計	全損	半損	小損	計	死者	傷者		
1																																
2	1		1	2		8			1		1	30			45	75																
3																																
4				1											5	5																
5	3			2	43	120		1	3	2	6	1,573	2,178	4,283	8,034															2		
6	1			1						1	1	8	1			9											4	4				
7																																
8	1			1	34			1			1	2,764	1,140		3,904																	
9	1			1		28			2		2	136	2		138																	
10	1		1	2							1	10		18	28																	
11																																
12				2																												
計	8		2	6	16	77	156	2	6	4	12	4,521	3,321	4,351	12,193					1	1			4	4	4	4			2		

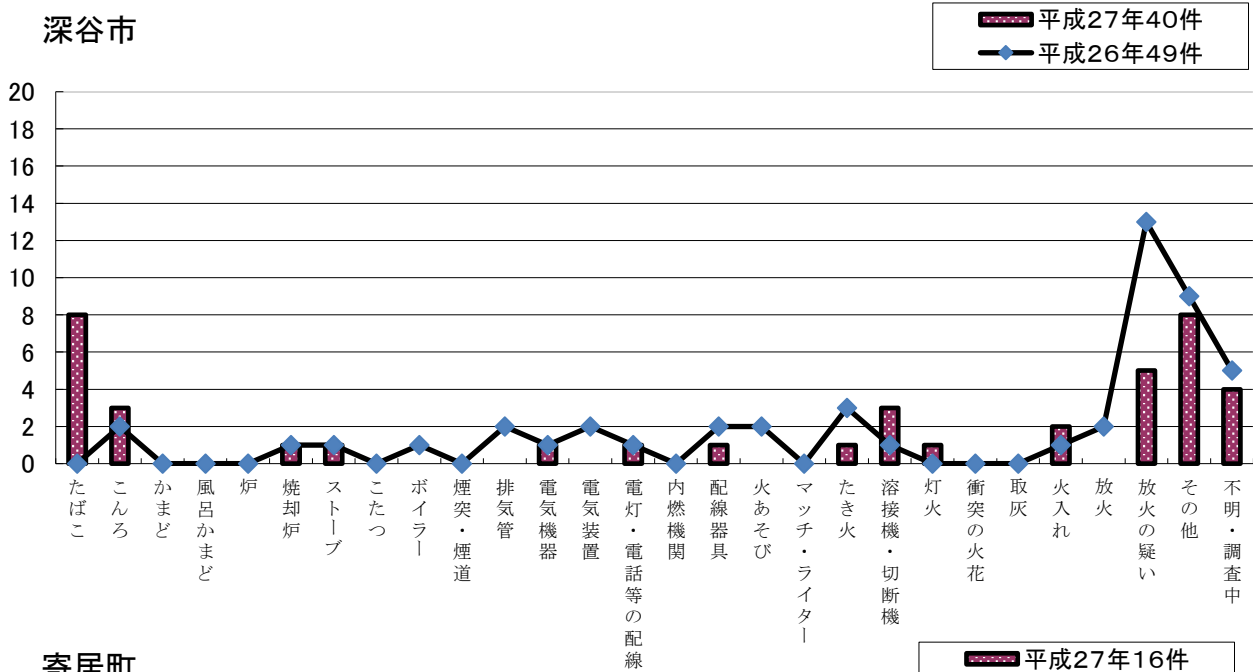
○関越道

平成27年

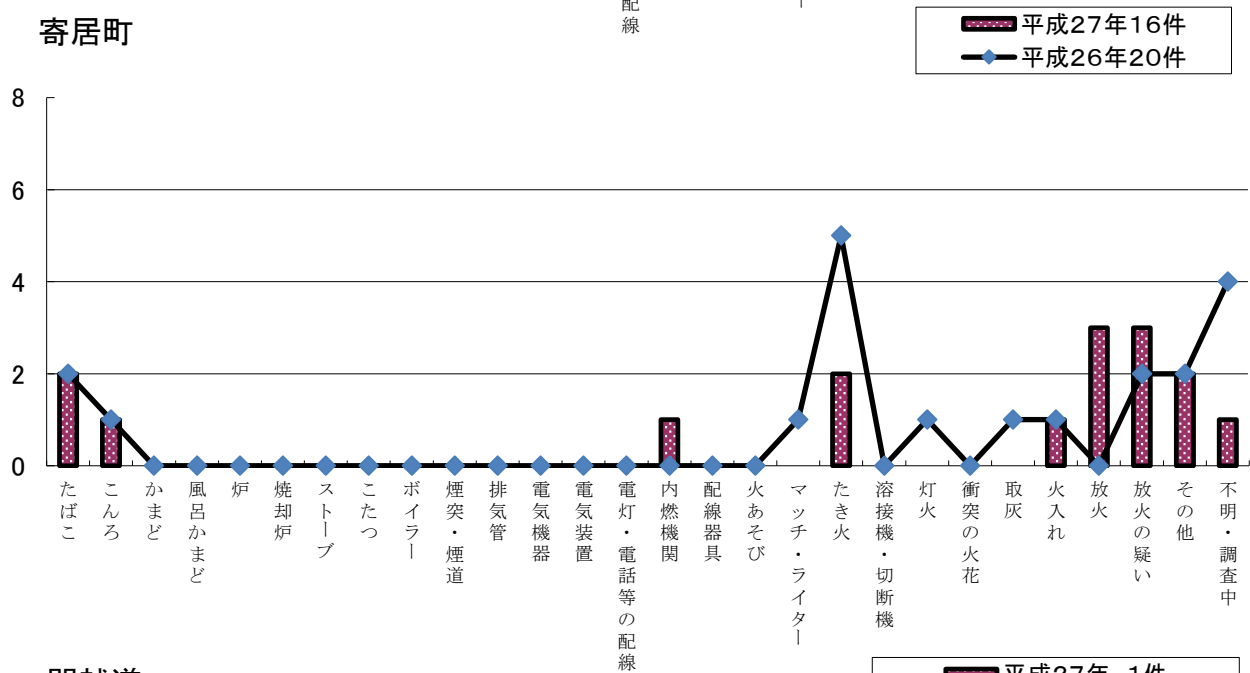
種別 月別	発生件数(件)			焼損面積			焼損棟数(棟)				損害額(千円)				り災世帯数(世帯)			り災人員(人)			死傷者(人)						
	建物	林野	車両 その他	建物床 (㎡)	建物表 (㎡)	林野 (a)	全焼	半焼	部分焼	ぼや	計	建物	収容物	その他	計	全損	半損	小損	計	全損	半損	小損	計	死者	傷者		
1																											
2																											
3																											
4																											
5																											
6																											
7			1																								1
8																											
9																											
10																											
11																											
12																											
計			1																								1

5. 原因別火災発生件数

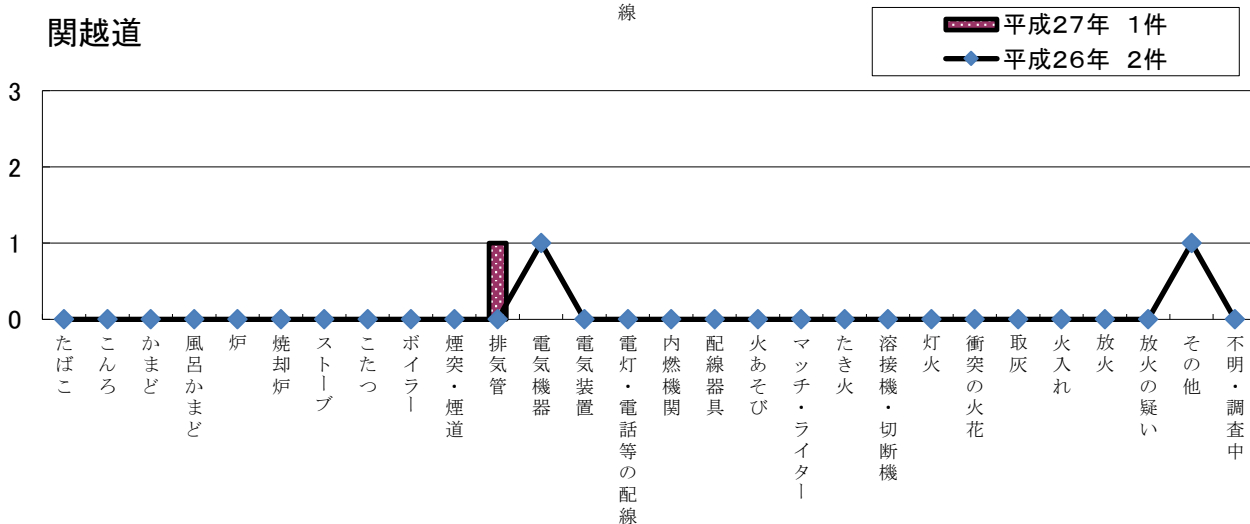
深谷市



寄居町



関越道



6. 時間別火災発生件数

平成27年

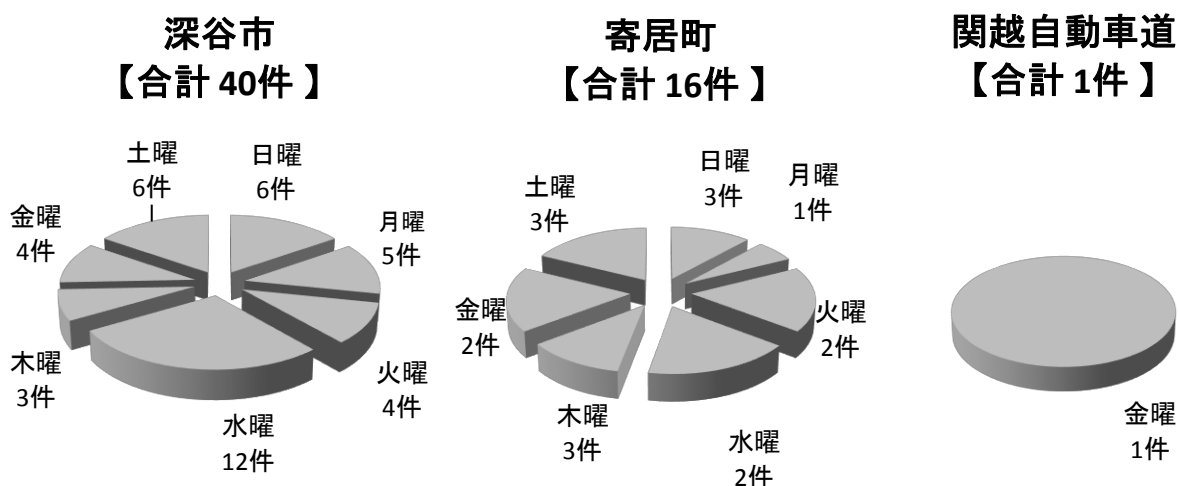
時 間	件 数				時 間	件数			
	深谷市	寄居町	関越道	計		深谷市	寄居町	関越道	計
0～1					13～14	2	3		5
1～2					14～15	3	2		5
2～3					15～16				
3～4	1			1	16～17	2	1		3
4～5		2		2	17～18	2			2
5～6	1			1	18～19	2	3		5
6～7	3			3	19～20	1	2		3
7～8	4			4	20～21				
8～9	1			1	21～22	2			2
9～10	1			1	22～23	1			1
10～11	3			3	23～24	1			1
11～12	4			4	不明				
12～13	6	3	1	10	計	40	16	1	57

7. 覚知別火災発生件数

平成27年

区 分	件数			
	深谷市	寄居町	関越道	合計
火災専用電話(NTT加入除く)	9	2		11
火災専用電話(NTT加入)	8	1		9
火災専用電話(携帯電話)	14	6	1	21
加入電話(固定)	2	2		4
加入電話(携帯電話)	1			1
警察電話	4	3		7
駆け付け通報				
事後聞き知	2	1		3
その他		1		1
計	40	16	1	57

8. 曜日別火災発生件数



9. 危険物製造所等類別施設数

平成28年4月1日現在

	1類	2類	3類	4類	5類	6類	混在	計
製造所				4			1	5
屋内貯蔵所	1	2	2	118	1		9	133
屋外タンク貯蔵所				90				90
屋内タンク貯蔵所				6				6
地下タンク貯蔵所				130				130
移動タンク貯蔵所				36				36
屋外貯蔵所				32				32
給油取扱所				125				125
第一種販売取扱所								
一般取扱所				110			9	119
計	1	2	2	651	1		19	676

10. 危険物倍数別施設数

平成28年4月1日現在

倍数区分	五倍以下	五倍を超え 十倍以下	十倍を超え 五十倍以下	五十倍を超え 百倍以下	百倍を超え 百五十倍以下	百五十倍を超え 二百倍以下	二百倍を超え 一千倍以下	一千倍を超え 五千倍以下	五千倍を超え 一万倍以下	一万倍を超えるもの	計
製造所	1	2	1		1						5
屋内貯蔵所	48	18	23	20	11	5	1	2	5		133
屋外タンク貯蔵所	36	16	31	5	1		1				90
屋内タンク貯蔵所	2	2	2								6
地下タンク貯蔵所	55	21	38	13			3				130
移動タンク貯蔵所	29	2	3	2							36
屋外貯蔵所	6	12	14								32
給油取扱所	8	12	50	7	6	13	29				125
第一種販売取扱所											
一般取扱所	36	31	34	11	3	3	1				119
計	221	116	196	58	22	21	35	2	5		676

1 1. 用途別防火対象物調査表

平成28年4月1日現在

令別表 区分	用途別	対 象 物 (事 業 所)		要 防 火 管 理 者		選 任 数	
(一)	集 会 場 の 類	88 25	113	80 25	105	39 12	51
(二)	遊 技 場 の 類	40 6	46	40 5	45	33 5	38
(三)	料 理 店 ・ 飲 食 店 の 類	137 28	165	121 25	146	77 19	96
(四)	百 貨 店 ・ マ ー ケ ッ ト の 類	235 64	299	182 47	229	109 23	132
(五)	旅 館 ・ 共 同 住 宅 の 類	916 200	1,116	84 28	112	64 21	85
(六)	病 院 ・ 幼 稚 園 の 類	365 82	447	191 55	246	155 50	205
(七)	小 ・ 中 ・ 高 ・ 大 学 ・ 各 種 学 校	153 30	183	40 10	50	38 10	48
(八)	図 書 館	5 3	8	2 2	4	1 2	3
(九)	公 衆 浴 場 の 類	5 1	6	4 1	5	3 1	4
(十)	車 両 の 停 車 場 の 類	3 2	5	1 1	2	1 1	2
(十一)	神 社 ・ 教 会 の 類	28 10	38	8 2	10	5	5
(十二)	工 場 ・ 作 業 所	603 206	809	88 27	115	75 22	97
(十三)	車 庫 ・ 駐 車 場	24 8	32				
(十四)	倉 庫	489 120	609	9 6	15	6 2	8
(十五)	前項に該当しない事業場	535 135	670	48 25	73	39 24	63
(十六)	複 合 用 途	237 88	325	95 15	110	48 8	56
(十七)	文 化 財 の 類						
合 計		3,863 1,008	4,871	993 274	1,267	693 200	893

※各項目の数値…左上段：深谷市、左下段：寄居町、右側：小計

12. 防火管理資格修了証交付状況

令別表 区分	用途別	23年度	24年度	25年度	26年度	27年度	合計
(一)	集会場の類	7	16	7	2	7	39
(二)	遊技場の類	3	6	4	5		18
(三)	料理店・飲食店の類	11	8	11	9	7	46
(四)	百貨店・マーケットの類	16	17	17	18	23	91
(五)	旅館・共同住宅の類	4		3	1	4	12
(六)	病院・幼稚園の類	57	55	60	59	44	275
(七)	小・中・高・大学・各種校	13	12	7	5	4	41
(八)	図書館		1	1		2	4
(九)	公衆浴場の類	1			1		2
(十)	車両の駐車場の類			2			2
(十一)	神社・教会の類		1	2			3
(十二)	工場・作業所	26	33	30	32	33	154
(十三)	車庫・駐車場						
(十四)	倉庫		3			1	4
(十五)	前項に該当しない事業場	36	31	27	45	20	159
(十六)	複合用途	5	1	2		5	13
合計		179	184	173	177	150	863

1 3. 業態別建築同意処理状況

平成27年度

項目 用途別	件数	棟数	構造			階層別				工事種別			処理状況		面積		
			木造	鉄骨	鉄骨コンクリート	1階	2階	3階	4階以上	新築	増築	改築	用途変更	同意 無	指導 有	返戻	建築面積
映画館・集会場の類	2	2	1	1		2			2							1,248.42	1,121.96
キャバレー・遊技場の類	1	1	1			1			1							104.96	104.96
料理店・飲食店の類	7	8	6	2		6	2		7	1			2	5		1,722.25	2,067.81
物品販売・店舗の類	11	11	1	10		9	2		11				1	10		4,763.14	5,697.00
旅館・共同住宅の類	14	14	2	11	1	4	8	2	14				1	13		2,152.12	4,517.78
病院・幼稚園の類	38	40	19	19	2	25	11	3	35	4	1		5	33		20,921.75	33,901.53
小・中・高・大学・各種学校の類	2	2	2			2			2					2		1,039.10	975.17
図書館・博物館の類																	
公衆浴場・特殊浴場の類																	
車両の停車場の類																	
社寺・教会の類	3	3	3			3			3				1	2		150.07	105.43
工場・作業場の類	36	60	4	56		40	18	2	53	6	1		5	31		142,936.57	315,334.92
車庫の類	1	1	1	1		1			1					1		47.70	47.70
倉庫の類	28	28	1	27		27	1		26	2			1	27		63,076.86	77,314.84
前項に該当しない事業場	33	40	16	24		28	11	1	40				5	28		67,024.80	84,480.92
併用住宅	3	3	2	1			3		3				1	2		336.00	546.45
複合用途	3	3	1	1	2	1	1	1	1	1				3		1,793.06	2,871.75
危険物製造所等																	
専用住宅	104	119	80	39		62	50	7	118	1			9	95		16,055.91	25,299.60
工造物・その他																	
計	286	335	138	192	5	211	106	16	317	14	2	2	31	254		323,372.71	554,387.82

14. 各種申請書届出処理件数

平成27年度

番号	種 別	件 数	番号	種 別	件 数
1	製造所等設置許可申請	12	19	圧縮アセチレンガス等貯蔵取扱届	28
2	製造所等変更許可申請	78	20	ネオン管灯設備届	
3	製造所等完成検査申請	93	21	L P G意見書交付申請	
4	タンク水圧検査申請	4	22	防火対象物使用開始届	182
5	タンク水張検査申請	1	23	消防用設備着工・設置届	670
6	タンク溶接部検査申請		24	消防用設備点検結果報告	1,096
7	仮使用・仮取扱等承認申請	69	25	燃料電池発電設備・発電設備 変電設備・蓄電池設備設置届	83
8	製造所等品名数量倍数変更届	6	26	気球掲揚届	
9	製造所等廃止届	36	27	防火管理者選（解）任届	272
10	製造所等休止届		28	り災申告書	76
11	製造所等設置者氏名変更届	30	29	り災証明交付	71
12	製造所等譲渡引渡届		30	催物開催届	46
13	危険物保安監督者選（解）任届	78	31	道路工事届	382
14	危険物取扱従事者届	26	32	水道断減水届	
15	製造所等軽易変更届	111	33	煙火打上げ届	71
16	少量危険物等貯蔵・取扱届	49	34	火災とまぎらわしい煙又は火災 を発生おそれのある行為の届	111
17	火気使用設備設置届	33	35	喫煙等禁止行為の解除承認申請	38
18	消防訓練計画書	834	合 計		4,586

15. 中高層階防火対象物数

平成28年4月1日現在

用途別	3階	4階	5階	6階	7階	8階	9階	10階	11階	14階	15階	計
集会場の類	6											6
遊技場の類		1										1
料理店・飲食店の類	14											14
百貨店の類	4	1										6
旅館・共同住宅の類	217	65	39	8	4	3	1	2	1	3	1	344
病院・幼稚園の類	26	8	6		2							42
学校の類	39	30	2	2	1		1					75
図書館	2											2
工場・作業所	37	8		1								45
駐車場	1											1
倉庫	14	1	5	3					1			24
事務所等	65	13	8	3	2							91
複合用途	115	17	11	5	3		1	1				153
計	540	144	71	22	12	3	3	3	2	3	1	804