

## (2) 職員アンケート調査

### ① 調査概要

#### 1) 調査概要

各分野の実務に携わる職員一人ひとりに、中心市街地に関わる課題を考えていただき、それを改善する取組を提案していただくことを目的としており、中心市街地活性化に求められる課題対応型の取組・方向性についての検討資料として活用する。

#### 2) 調査方法

- ・ 深谷市職員を対象として、ネット上での直接入力

#### 3) 調査期間

- ・ 平成 23 年 12 月 12 日（月）～平成 23 年 12 月 16 日（金）

#### 4) 回収状況

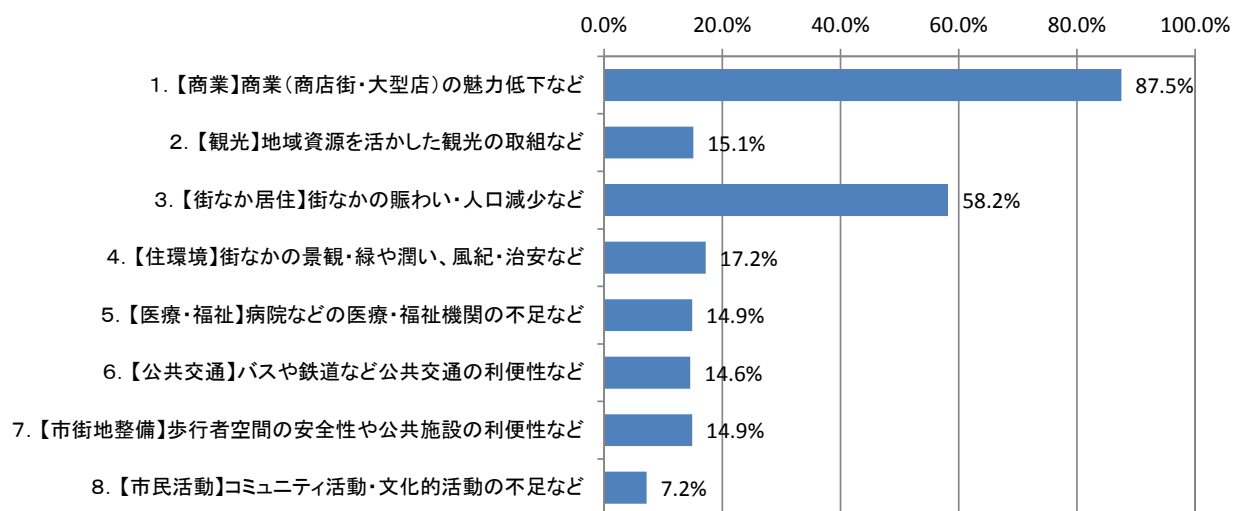
- ・ 471 票

## ②調査結果

### 1) 以前（10年くらい前）と比べて「悪くなった」と感じられる分野

以前（10年くらい前）と比べて「悪くなった」と感じられる分野は、「商業（商店街・大型店）の魅力低下など」が87.5%と最も多く、次いで「街なかの賑わい・人口減少など」が58.2%となっており、市民意向と同様の分野で「悪くなった」と感じている。その他の分野は、概ね15%程度となっている。

図 以前（10年くらい前）と比べて「悪くなった」と感じられる分野



(複数回答)

表 以前（10年くらい前）と比べて「悪くなった」と感じられる分野

項目	回答数	構成比
1.【商業】商業(商店街・大型店)の魅力低下など	412	87.5%
2.【観光】地域資源を活かした観光の取組など	71	15.1%
3.【街なか居住】街なかの賑わい・人口減少など	274	58.2%
4.【住環境】街なかの景観・緑や潤い、風紀・治安など	81	17.2%
5.【医療・福祉】病院などの医療・福祉機関の不足など	70	14.9%
6.【公共交通】バスや鉄道など公共交通の利便性など	69	14.6%
7.【市街地整備】歩行者空間の安全性や公共施設の利便性など	70	14.9%
8.【市民活動】コミュニティ活動・文化的活動の不足など	34	7.2%
総数	471	100.0%

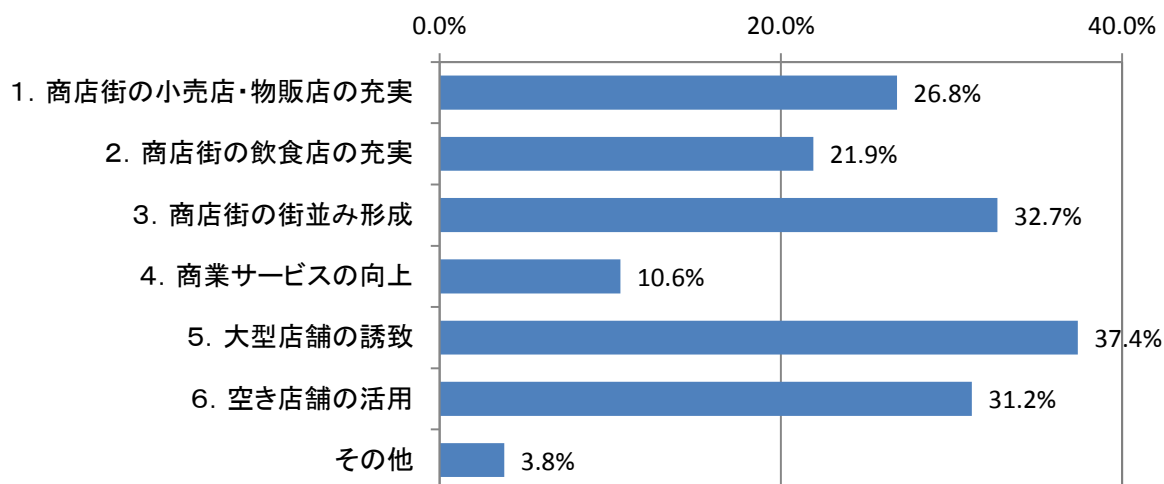
(複数回答)

## 2) 各分野について、改善するための取組

各分野について、改善するための取組は、特に以前（10年くらい前）と比べて「悪くなった」と感じられる商業分野においては、「大型店舗の誘致」が37.4%となっており、次いで「商店街の街並み形成」が32.7%となっている。

また、街なか居住の分野では、「若者を対象とした街なか居住の推進」が35.7%と最も多く、次いで「空き家の活用」が25.7%となっている。

図 【商業】について、改善するための取組



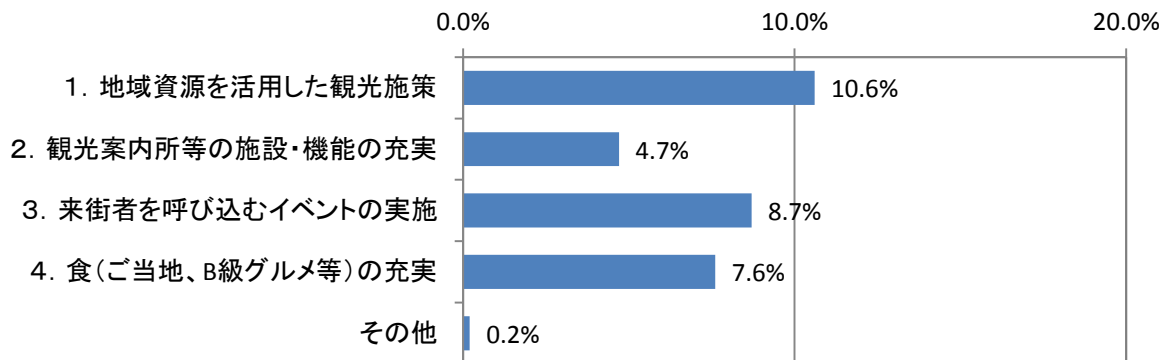
(複数回答)

表 【商業】について、改善するための取組

項目	回答数	構成比
1. 商店街の小売店・物販店の充実	126	26.8%
2. 商店街の飲食店の充実	103	21.9%
3. 商店街の街並み形成	154	32.7%
4. 商業サービスの向上	50	10.6%
5. 大型店舗の誘致	176	37.4%
6. 空き店舗の活用	147	31.2%
その他	18	3.8%
総数	471	100.0%

(複数回答)

図 【観光】について、改善するための取組



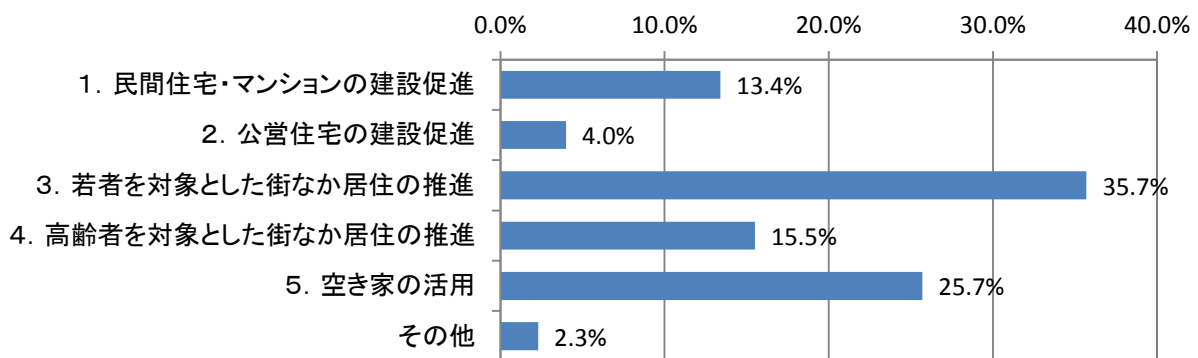
(複数回答)

表 【観光】について、改善するための取組

項目	回答数	構成比
1. 地域資源を活用した観光施策	50	10.6%
2. 観光案内所等の施設・機能の充実	22	4.7%
3. 来街者を呼び込むイベントの実施	41	8.7%
4. 食(ご当地、B級グルメ等)の充実	36	7.6%
その他	1	0.2%
総数	471	100.0%

(複数回答)

図 【街なか居住】について、改善するための取組



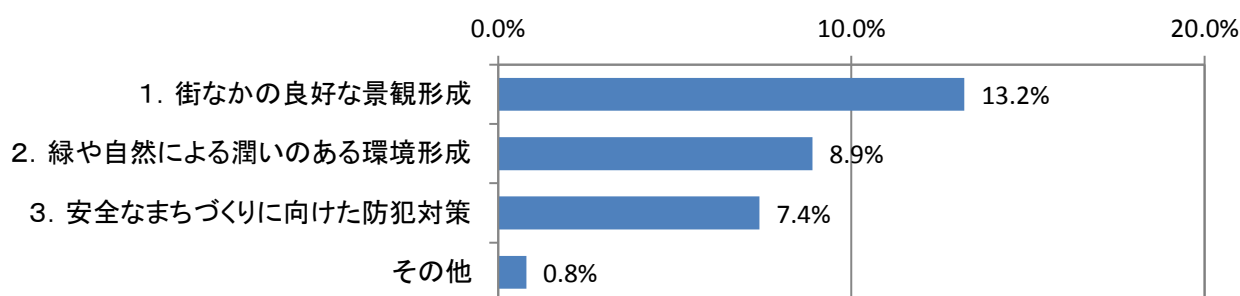
(複数回答)

表 【街なか居住】について、改善するための取組

項目	回答数	構成比
1. 民間住宅・マンションの建設促進	63	13.4%
2. 公営住宅の建設促進	19	4.0%
3. 若者を対象とした街なか居住の推進	168	35.7%
4. 高齢者を対象とした街なか居住の推進	73	15.5%
5. 空き家の活用	121	25.7%
その他	11	2.3%
総数	471	100.0%

(複数回答)

図 【住環境】について、改善するための取組



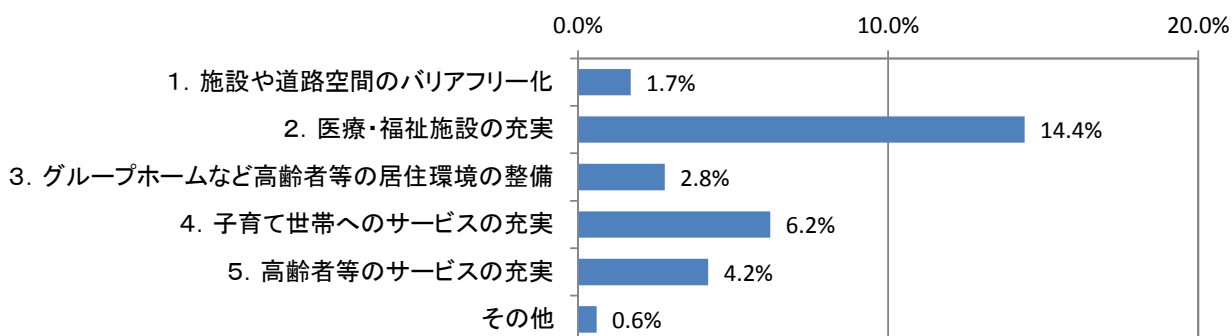
(複数回答)

表 【住環境】について、改善するための取組

項目	回答数	構成比
1. 街なかの良好な景観形成	62	13.2%
2. 緑や自然による潤いのある環境形成	42	8.9%
3. 安全なまちづくりに向けた防犯対策	35	7.4%
その他	4	0.8%
総数	471	100.0%

(複数回答)

図 【医療・福祉】について、改善するための取組



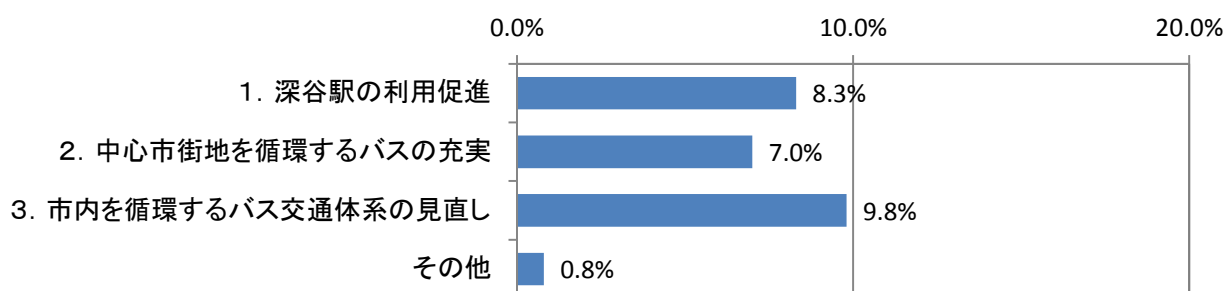
(複数回答)

表 【医療・福祉】について、改善するための取組

項目	回答数	構成比
1. 施設や道路空間のバリアフリー化	8	1.7%
2. 医療・福祉施設の充実	68	14.4%
3. グループホームなど高齢者等の居住環境の整備	13	2.8%
4. 子育て世帯へのサービスの充実	29	6.2%
5. 高齢者等のサービスの充実	20	4.2%
その他	3	0.6%
総数	471	100.0%

(複数回答)

図 【公共交通】について、改善するための取組



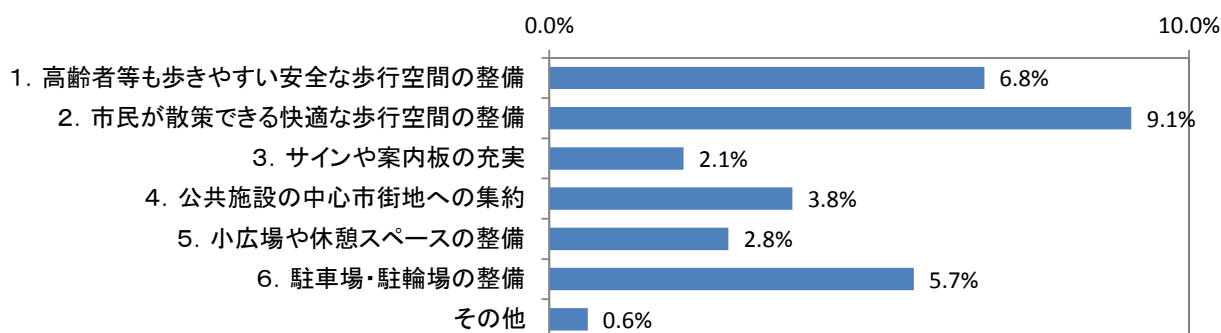
(複数回答)

表 【公共交通】について、改善するための取組

項目	回答数	構成比
1. 深谷駅の利用促進	39	8.3%
2. 中心市街地を循環するバスの充実	33	7.0%
3. 市内を循環するバス交通体系の見直し	46	9.8%
その他	4	0.8%
総数	471	100.0%

(複数回答)

図 【市街地整備】について、改善するための取組



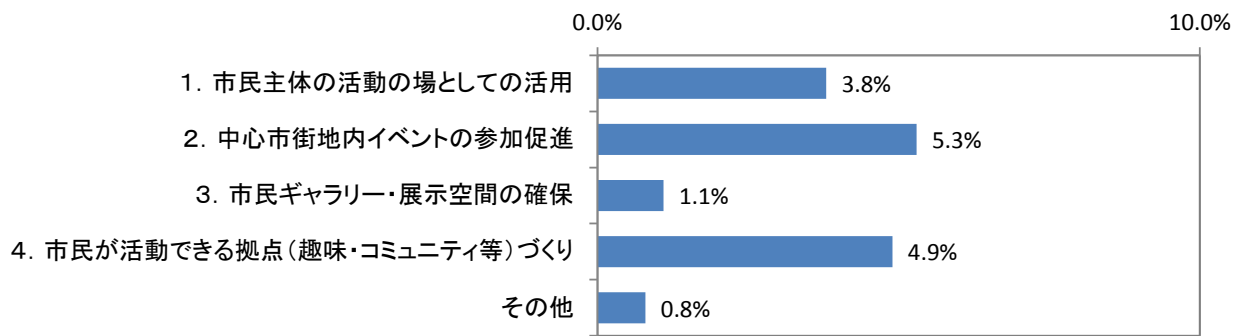
(複数回答)

表 【市街地整備】について、改善するための取組

項目	回答数	構成比
1. 高齢者等も歩きやすい安全な歩行空間の整備	32	6.8%
2. 市民が散策できる快適な歩行空間の整備	43	9.1%
3. サインや案内板の充実	10	2.1%
4. 公共施設の中心市街地への集約	18	3.8%
5. 小広場や休憩スペースの整備	13	2.8%
6. 駐車場・駐輪場の整備	27	5.7%
その他	3	0.6%
総数	471	100.0%

(複数回答)

図 【市民活動】について、改善するための取組



(複数回答)

表 【市民活動】について、改善するための取組

項目	回答数	構成比
1. 市民主体の活動の場としての活用	18	3.8%
2. 中心市街地内イベントの参加促進	25	5.3%
3. 市民ギャラリー・展示空間の確保	5	1.1%
4. 市民が活動できる拠点(趣味・コミュニティ等)づくり	23	4.9%
その他	4	0.8%
総数	471	100.0%

(複数回答)