

第3回深谷市立保育園民営化検討委員会 次第

日時：平成31年3月18日（月）

午後2時～

場所：深谷公民館 中会議室

1 開 会

2 会長あいさつ

3 議 事

(1) 会議の運営について

(2) 保育園利用者アンケートの集計結果について

(3) 前回の民営化の検証について

(4) 公立保育園のあり方について

4 その他

(1) 次回会議の開催日程について

平成31年 月 日（ ） 時 分から

(2) その他

5 閉 会

深谷市立保育園民営化検討委員会の運営について

第1 趣旨

深谷市立保育園民営化検討委員会設置要綱（以下「要綱」という。）第9条の規定に基づき、深谷市立保育園民営化検討委員会（以下「委員会」という。）の会議（以下「会議」という。）の運営に関し、必要な事項を定めるものとする。

第2 議事の進行について

会長（以下「議長」という。）は、副会長と連携して、迅速かつ能率的に会議を運営することに努めるものとする。

第3 会議の公開について

- (1) 会議は、原則として公開するものとする。ただし、円滑な議事の進行に著しい支障が生ずる恐れがあるときは、会議を公開しないことができる。
- (2) 会議を非公開とする場合は、あらかじめ議長が会議に諮り決するものとする。

第4 会議の傍聴について

- (1) 傍聴人の定員は、20人とする。ただし、議長は、会場の都合等により、定員の数を増減することができる。
- (2) 会議を傍聴しようとする者は、事務局を通じ、住所、氏名等をあらかじめ議長に届けなければならない。
- (3) (2)の届け出の受付、会議開始予定時刻の30分前から先着順に行うものとする。ただし、会議開始予定時刻の30分前までににおける傍聴希望者が定員を超えるときは、市内在住者の先着順に傍聴人を決し、その他の者はくじ引きにより決するものとする。この場合において、市内在住者が20人を超えるときは、市内在住者からくじ引きにより傍聴人を決するものとする。

る。

- (4) 傍聴人は、会場の秩序を乱し、又は会議の妨害となるような行為をしてはならない。
- (5) 傍聴人は、議長及び委員会の事務局職員の指示に従わなければならない。

第5 会議録の調製及び会議録等の公開について

- (1) 議長は、次に掲げる事項を記載した会議録を調製するものとする。
 - ① 開催の日時及び場所
 - ② 出席者及び欠席者の氏名
 - ③ 会議事項（議題及び会議結果）
 - ④ 会議の経過（議事の要旨）
 - ⑤ 前記の①から④に定めるもののほか、議長が必要と認めた事項
- (2) 会議録は、議長及び会議録署名委員の署名により確定する。会議録署名委員は、会議毎に議長が指名する。
- (3) 会議録及び会議資料は、原則として公開するものとする。ただし、円滑な議事の進行に著しい支障が生ずる恐れがあるときは、会議録及び会議資料を公開しないことができる。~~し、公開は、会議録が確定した日以後に行うものとする。~~
- (4) 会議録及び会議資料を非公開とする場合は、あらかじめ議長が会議に諮り決するものとする。
- (5) 会議録及び会議資料の公開は、会議録が確定した日以後に行うものとする。

第6 その他

その他、会議の運営に関し必要な事項は、議長が会議に諮り別に定める。

市立保育園民営化の検証について

平成 2 8 年 3 月

深谷市 こども未来部 保育課

目 次

1	検証について	1
2	民営化の取組経過について	1
	（1）民営化の目的	
	（2）民営化した保育園の概要	
	（3）民営化の実施（計画）	
	（4）民営化の方法	
	（5）民営化後の対応	
3	検証方法・結果について	3
	○保護者アンケート	
	○アンケート結果	
4	民営化による財政効果について	6
	○民営化による財政効果額	
5	まとめ	8
6	今後について	9

1 検証について

本市では、平成22年11月に「深谷市立保育園民営化計画（以下「民営化計画」という。）」を策定し、平成25年4月に桜ヶ丘保育園及びつばさ保育園、平成26年4月に藤沢保育園及び豊里保育園の計4園の運営を、それぞれ社会福祉法人（以下「法人」という。）へ移管した。

これに先立ち、平成20年度には市長の諮問機関である「深谷市立保育園民営化検討委員会」を設置し、公立保育園のあり方や民営化の必要性などについて調査・検討を行い、平成21年5月に答申結果についての報告を受けた。この答申では「民営化後については事後評価を行うとともに、実施後の保育を取り巻く環境などを勘案し、さらなる民営化の推進についても検討されたい」との意見が付記されているため、その検証を行うものである。

2 民営化の取組経過について

（1）民営化の目的

公立保育園の民営化は、今後の保育ニーズなどの増大に対応するため、市全体の保育の質及び保育サービスの向上を図ることを目的とし、その基盤となる運営体制の再構築を行うものである。

民営化の推進のもと、民営化された保育園は民間活力により、また、公立保育園は正規職員を集約させることにより、運営体制の強化を図り、保育の質及び保育サービスの向上への取り組みを進めるものである。

（2）民営化した保育園の概要

移行年月	平成25年4月	平成25年4月	平成26年4月	平成26年4月
施設名 (旧施設名)	桜ヶ丘保育園	つばさ保育園	深谷藤沢保育園 (藤沢保育園)	豊里保育園
所在地	上野台 2891-1	岡 2955-1	人見 1963-3	新戒 640-3
事業者名	社会福祉法人 妻沼町福祉会	社会福祉法人 かつみ会	社会福祉法人 深高会	社会福祉法人 栃の木福祉会
定員 (旧定員)	120名 (140名)	120名	110名	90名

(3) 民営化の実施

民営化した保育園は、民営化計画に基づき、次のとおり段階的に進めた。

保育園名	平成 23 年度	平成 24 年度	平成 25 年度	平成 26 年度
桜ヶ丘保育園	移行準備	引継期間	民間移行	—
つばさ保育園	移行準備	引継期間	民間移行	—
藤沢保育園	—	移行準備	引継期間	民間移行
豊里保育園	—	移行準備	引継期間	民間移行

(4) 民営化の方法

①民営化の方式

保育園の設置主体及び運営主体を民間に移行する移行方式（民設民営）により行った。

なお、財産の取り扱いについては、法人の参入促進及び運営面での経済的な負担軽減のため、保育園用地は期間を定めて（5年間）無償貸与（無償貸与期間後については、期間満了前に本市と協議する）、建物及び備品等は無償の譲与とした。

②引継保育の実施

運営を法人に移行する際には、保育士の入れ替わりなど保育環境に大きな変化が生じることから、児童や保護者への影響の配慮や円滑な移行のため、引き継ぎの期間を1年間とし、引き継ぎにおける一定期間（3か月間）は公立保育園の保育士と移管先法人の保育士が合同で保育にあたるものとした。

(5) 民営化後の対応

①保護者意向の反映への仕組みづくり

民営化後の法人による保育園運営に当たっては、保護者の意見などを聴取し、出来る限りこれを反映させるような仕組みづくりを義務付けた。

②法人及び保護者への支援

市は、民営化後も円滑な保育園運営が行われるよう、必要な期間、法人及び保護者の相談業務などを行ってきた。

3 検証方法・結果について

検証にあたっては、民営化した保育園の保護者を対象としたアンケート調査を実施した。

また、定期的に保育園へ訪問し、園長等に民営化後の状況を聞き取りしたことなども参考として検証を行った。

アンケート調査については、次のとおりである。

○保護者アンケート

民営化した保育園の保育内容等に関する保護者の満足度や意見、感想等について、民営化以前から在園している保護者を対象としたアンケート調査を実施した。

【平成25年度に民営化した保育園】

- ・対象者 桜ヶ丘、つばさ保育園に民営化以前から在園する児童の保護者
113名（桜ヶ丘61名・つばさ52名）
- ・実施時期 平成26年12月8日～12月24日
- ・回収数 73名（64.6%）
桜ヶ丘48名（78.7%）・つばさ25名（48.1%）
- ・回収方法 回答を封入状態で園に提出、市が回収後に開封集計

【平成26年度に民営化した保育園】

- ・対象者 藤沢、豊里保育園に民営化以前から在園する児童の保護者
106名（藤沢55名・豊里51名）
- ・実施時期 平成27年11月11日～11月25日
- ・回収数 73名（68.9%）
藤沢36名（65.5%）・豊里37名（72.5%）
- ・回収方法 回答を封入状態で園または保育課に提出、市が回収後に開封集計

○アンケート結果

アンケートは、4園併せて219名の対象者のうち、146名から回答を得られ、回収率は66.7%となった。

全体的な満足度については、73.3%が「満足」・「おおむね満足」と回答しており、民営化後の園運営については、おおむね満足度が高いことが読み取れる。

それぞれの設問項目ともに70%以上が「満足」・「おおむね満足」と回答し、特に「問1 日常の保育内容」「問3 保育環境・衛生環境等」「問5 給食（食育を含む）」「問6 保育時間の延長（平日及び土曜日の延長）」については80%以上が「満足」・「おおむね満足」と回答しており、法人による取組に対しての満足度が高いことが伺える。

一方「問4 職員の接し方」については「やや不満」・「不満」との回答が20%を超えており、自由記入欄の意見でも「お迎えのときに、その日の様子を伝えて欲しい」「伝達が行き届かないことが多い」など、保育士とのコミュニケーション不足によると思われる不満が見受けられた。

民営化に伴う「問6 保育時間の延長」については、80%以上が「満足」・「おおむね満足」と回答しているが、「問7 看護師の配置」については、「どちらでもない（わからない）」との回答が多かった。

自由記入欄の意見を見ると、民営化当初においては、保育士が替わったことによる不安があったことも伺えるが意見の中には「先生方には良く見ていただき安心してほしい」、「いつも先生方の笑顔に迎えられる」といった温かい意見もいただいている。

また、民営化後に法人が新たに導入したものとして、和太鼓を購入しての練習・発表、外国人講師による英会話の授業、民間スイミングスクールと提携してのスイミング教室などが喜ばれており、看護師の配置により薬の服薬が可能になったこと、熱中症予防のために夏祭り、運動会等でテントを設置したことなども高い評価を得ている。

全般的に高い評価を得ていることは、法人の積極的な経営努力はもとより、保護者の協力、協調及び相互理解の賜物と思われる。民営化して1年以上が経過し、法人による質の高い保育の実施と職員の意識向上により、保護者との信頼関係が構築され、安心して保育園へ送り出している様子が伺える。

しかしながら、全般的に高い評価を得た反面、日常の保育、行事などにおいて、公立保育園時との運営方法、運営体制等の違いに対する不満や疑問の意見も見受けられるところである。

今回のアンケート調査の結果を受け、市は改めて民営化した4園の運営面等についての問題点を十分に検証し、法人と協力しながら改善してまいりたい。

問1 日常の保育内容について、どのように感じていますか？

1. 満足	2. おおむね満足	3. やや不満	4. 不満	5. どちらでもない (わからない)	無回答	計
40	78	16	3	8	1	146
27.4%	53.4%	11.0%	2.1%	5.5%	0.7%	100.0%
1+2=		3+4=				
80.8%		13.0%				

問2 年間の行事について、どのように感じていますか？

1. 満足	2. おおむね満足	3. やや不満	4. 不満	5. どちらでもない (わからない)	無回答	計
41	75	21	4	4	1	146
28.1%	51.4%	14.4%	2.7%	2.7%	0.7%	100.0%
1+2=		3+4=				
79.5%		17.1%				

問3 園舎や園庭などの保育環境、衛生環境等について、どのように感じていますか？

1. 満足	2. おおむね満足	3. やや不満	4. 不満	5. どちらでもない (わからない)	無回答	計
36	86	9	7	7	1	146
24.7%	58.9%	6.2%	4.8%	4.8%	0.7%	100.0%
1+2=		3+4=				
83.6%		11.0%				

問4 職員の接し方について、どのように感じていますか？

1. 満足	2. おおむね満足	3. やや不満	4. 不満	5. どちらでもない (わからない)	無回答	計
51	60	26	5	3	1	146
34.9%	41.1%	17.8%	3.4%	2.1%	0.7%	100.0%
1+2=		3+4=				
76.0%		21.2%				

問5 給食(食育を含む)について、どのように感じていますか？

1. 満足	2. おおむね満足	3. やや不満	4. 不満	5. どちらでもない (わからない)	無回答	計
69	51	10	2	13	1	146
47.3%	34.9%	6.8%	1.4%	8.9%	0.7%	100.0%
1+2=		3+4=				
82.2%		8.2%				

問6 民営化に伴い、保育時間が延長(平日及び土曜日の延長)されたことについて、どのように感じていますか？

1. 満足	2. おおむね満足	3. やや不満	4. 不満	5. どちらでもない (わからない)	無回答	計
77	41	4	4	17	3	146
52.7%	28.1%	2.7%	2.7%	11.6%	2.1%	100.0%
1+2=		3+4=				
80.8%		5.5%				

問7 民営化に伴い、看護師が配置されたことについて、どのように感じていますか？

1. 満足	2. おおむね満足	3. やや不満	4. 不満	5. どちらでもない (わからない)	無回答	計
69	39	3	3	26	6	146
47.3%	26.7%	2.1%	2.1%	17.8%	4.1%	100.0%
1+2=		3+4=				
74.0%		4.1%				

問8 民営化された〇〇保育園について、全体的には、どのように感じていますか？

1. 満足	2. おおむね満足	3. やや不満	4. 不満	5. どちらでもない (わからない)	無回答	計
49	58	18	9	9	3	146
33.6%	39.7%	12.3%	6.2%	6.2%	2.1%	100.0%
1+2=		3+4=				
73.3%		18.5%				

4 民営化による財政効果について

市では、保育園運営の更なる効率化を目指し、公立保育園を民営化することにより、正規職員の集約化を図り、保育の質の向上や保育サービスの充実に取り組んできた。

民営化前の公立保育園では職員の半数以上が臨時職員という体制であり、短期の雇用形態である臨時職員は、労働力としての流動性が高く短期間での職員の入れ替わりが生じるなど、保育園運営の安定性に大きく影響を及ぼしていた。

民営化前の平成24年度は、公立保育園9園の全体職員数158人のうち、正規職員は72人、正規職員比率は45.6%であったが、4園を民営化後の平成26年度は、公立保育園5園の全体職員数108人のうち、正規職員は67人、正規職員比率は62.0%となり、正規職員比率は16.4%高くなった。

次に、民営化による財政効果額を算出してみると、

まず、保育園運営にかかる主な歳出である保育園運営事業(公立・私立)、一時預かり(保育)事業、子育て支援センター事業のうち、市の支出分である一般財源額(A)を民営化前の平成24年度と民営化後の平成26年度で比較すると、147,060,947円の増額となった。

一方、民営化に伴い、公立保育園の正規職員数は、平成24年度の72人から平成26年度は67人と5人減員となり、正規職員賃金(B)は、36,500,000円の減額となった。

また、臨時職員数は、平成24年度の86人から平成26年度は41人と45人減員となり、臨時職員賃金(C)は、82,399,615円の減額となった。

人件費(D)としては、正規職員賃金と臨時職員賃金を合わせて、118,899,615円の減額となった。

民営化により、主な歳出の一般財源額として、147,060,947円の増額に対し、人件費は、118,899,615円の減額となり、民営化後の実質的な市の支出額は、28,161,332円の増額と言うことになる。

民営化したことで市の支出が増額となり、財政効果はマイナスとなったが、民営化した保育園の正規職員を他の公立保育園へ集約し、正規職員比率を高めたことにより、保育園運営が安定し、保育の質及び保育サービスの向上という所期の目的を果たすことが出来たと考えられる。

民営化による財政効果額

主な歳出の一般財源額(A)

(単位:円)

	平成24年度	平成26年度	増減額
保育園運営事業(公立)	110,723,374	57,774,154	△ 52,949,220
保育園運営事業(私立)	745,979,685	940,493,780	194,514,095
一時預かり(保育)事業	16,582,468	17,275,079	692,611
子育て支援センター事業	8,774,074	13,577,535	4,803,461
計	882,059,601	1,029,120,548	147,060,947

正規職員賃金(B)

	平成24年度	平成26年度	増減額
H24年:72人 → H26年:67人	525,600,000	489,100,000	△ 36,500,000

※正規職員1人当たりの人件費は、年額7,300,000円(人事課データ)として算出

臨時職員賃金(C)

	平成24年度	平成26年度	増減額
保育園運営事業(公立)	144,811,096	70,196,352	△ 74,614,744
一時預かり(保育)事業	11,600,468	10,062,779	△ 1,537,689
子育て支援センター事業	11,423,220	5,176,038	△ 6,247,182
計	167,834,784	85,435,169	△ 82,399,615

人件費(D=B+C)

	正規職員	臨時職員	増減額
	△ 36,500,000	△ 82,399,615	△ 118,899,615

民営化後の市の支出額(A-D)

	主な歳出増額	人件費	増減額
	147,060,947	△ 118,899,615	28,161,332

5 まとめ

民営化した4園は、公立保育園の保育水準を下回ることなく、その保育の良いところを継承しつつ、法人の理念、特色を活かした工夫や改善に取り組んでおり、質の高い保育を実践している。

アンケート結果では、日常の保育内容についての満足度が高い評価を得ており、法人と保護者がともに信頼関係の構築に努力してきた経過が伺える。

民営化に伴い、保育時間が延長（平日及び土曜日の延長）されたことは、アンケート結果でも高い評価を得ているが、保育時間の延長は、制度があることで本来必要としない利用を喚起する側面もあり、子どもの視点に立った場合、今後の事業展開は利用状況を見て検討する必要がある。

民営化の移行期は、職員の入れ替わりにより、当初は職員の連携が整わないことへの不満などが見られ、これらは民営化の課題であるととらえられた。他方、民営化後の保育士が細やかに保育を行っていることなどについては保護者の高い評価を得ている。職員配置、人材の確保・育成については、移管法人の選定にあたっても重視してきた点であるが、重要な指標であることが改めて確認できた。

民営化への移行協議の場である三者協議会において、様々な議論が多かった保育園がアンケート結果の満足度では高い評価を得ている反面、淡々と協議が進んでいった保育園で不満が多い傾向が見られることは、民営化前に詳細にわたり納得いくまでの協議をすることが民営化後の円滑な運営に繋がるものと考えられる。

残念ながらアンケート結果では、民営化した保育園の全てが高い評価を得られたわけではなかったが、今後の法人の更なる工夫、改善や保護者との信頼関係の構築に期待したい。

民営化計画により、市は民営化後も円滑な保育園運営が行われるよう、必要な期間、法人及び保護者の相談業務などを行うこととされている。民営化した保育園を定期的に訪問して様子を伺うなどの対応をしてきたが、民営化という大きな変化にあたっては、民営化後も市が責任を持って関わることで保護者の安心に繋がると考えられる。

民営化の背景には、法人や市の努力もさることながら、保護者の協力があつたことを見過ごしてはならない。自ら希望したのではない民営化の中で、保護者代表、法人及び市による三者協議会に参加し、休日に開催した説明会に出席し、アンケート等に協力してきたのは、子どもたちのことを思っていることと考えられる。

市は保護者のこうした努力や協力に充分配慮しながら、今後の園運営やアフターフォローに取り組んでまいりたい。

6 今後について

4園の民営化に伴い、公立保育園は5園（明戸・八基・みらい・川本・川本南）となっている。

このうち、八基保育園は耐震診断結果により耐震対策が必要となったため、八基地区内に新たな民間保育施設を整備し、平成30年4月の開園を目指して手続きを進めている。新たな保育施設が開園した後に八基保育園は廃園となるため、平成30年度から公立保育園は4園となり、深谷地区1園（明戸）、岡部地区1園（みらい）、川本地区2園（川本・川本南）となる。

明戸保育園は、平成21年度に建設され築6年経過しているが、建設時に補助金である「まちづくり交付金」を活用しており、民営化する場合は少なくとも10年以上経過してからでないと交付金の返還義務が生じてしまう。

みらい幼児園おかべは、平成29年度から同一敷地内のおかべ幼稚園とともに、幼保一体化事業を実践するモデル園になることが決定しており、モデル園として一定期間実践した後に、その成果を検証していくことが求められる。

川本保育園は、平成23年度に建設された最も新しい公立保育園であるが、川本南保育園は、平成4年度に建設され築23年が経過しているため、老朽化が進み、維持管理費用も増加傾向にある。川本南保育園は、鉄筋コンクリート造で耐用年数47年のため、今後の保育需要を勘案しながら維持管理などの方向性を検討していかなければならない。

先に述べたように、平成30年度には八基保育園が廃園となり、公立保育園は4園となる。現在の職員数で計算すると、正規職員比率は約75%まで高まり、当初の目的である70%を超えることとなる。

また、公立保育園の適正配置の観点から、地域間バランスを考慮する必要があるが、4園体制になった後の一定期間は様子を見たいうえで、その後に公立保育園のあり方を検討していくことが妥当であると考えられる。

これまで検証してきたように、公立保育園のあり方を検討するうえで民営化という手法は有効な選択肢のひとつであるが、民営化には一長一短があり、今回の検証結果を十分に踏まえていかなければならない。

本市においても社会環境の変化から少子化は進行しているが、現時点では、保育園入園希望者は増加している。

しかしながら、今後は少子化に伴い保育園入園者数も減少していくことが予想されているため、市の保育行政全体の状況を踏まえて、公立保育園の方向性を検討していく必要がある。

保育園利用者アンケート ＜報告書＞

(未定稿)

平成 3 1 年 ● 月

深谷市こども未来部保育課

目 次

I アンケートの概要

1	目的	1
2	実施方法	1
3	質問項目及び内容	1
4	回収結果	2
5	集計にあたって	2

II アンケート票

1	アンケート票	3
---	--------	---

III アンケート結果

1	居住地区（単純集計）	8
2	公立・私立の別（単純集計）	8
3	保育園施設定員（単純集計）	8
4	通園方法（単純集計）	8
5	保育園を選んだ理由（単純集計、公立・私立の別、施設定員別）	9
6	保育園について「よい」と思われるもの （単純集計、公立・私立の別、施設定員別）	10
7	保育園について「気がかり」と思われるもの （単純集計、公立・私立の別、施設定員別）	13
8	保育園における満足度の状況（単純集計、公立・私立の別、施設定員別）	
	(1)子どもの状況について	16
	(2)施設・設備などについて	16
	(3)食事や健康、衛生面などについて	17

(4)保育体制・連絡などについて……………	17
(5)保育内容・行事などについて……………	18
＜項目別＞	
○公立・私立の別……………	19
○施設定員別……………	22
9 保育事業に関する意向（単純集計、公立・私立の別、施設定員別）……………	25
10 子どもとふれあう時間（単純集計、公立・私立の別、施設定員別）……………	26

IV 集計結果表

1 単純集計……………	27
2 クロス集計……………	28
(1)公立・私立の別	
(2)施設定員別	
(3)居住地区別	

V その他

1 ご意見、ご要望……………	46
----------------	----

I アンケートの概要

1 目的

保育園保育の実施状況について利用者の満足度や保育ニーズ等を把握し、今後の公立保育園運営のあり方や民営化等の検討資料とする。

2 実施方法

- (1) 調査地域 深谷市内
- (2) 調査対象 市内認可保育園及び市内認定こども園（保育認定）を利用している保護者（全世帯）
- (3) 調査方法 配布：各保育園で保護者に配布
回収：郵送及び保育園設置の回収箱による回収
- (4) 調査期間 平成31年1月29日（火）～平成31年2月12日（火）

3 質問項目及び内容

- (1) 居住地区（市外の場合は市町村名）
- (2) 在園している保育園の公立・私立の別
- (3) 施設規模（定員数別）
- (4) 通園方法
- (5) 在園している保育園を選んだ理由
- (6) 在園している保育園の「よい」ところ
- (7) 在園している保育園の「気がかり」なところ
- (8) 在園している保育園の満足度（4段階評価）
 - ・子どもの状況について
 - ・施設や設備などについて
 - ・食事や健康、衛生面などについて
 - ・保育体制・連絡などについて
 - ・保育内容・行事などについて
- (9) 保育事業に関する意向
- (10) 子どもとふれあう時間
- (11) その他、ご意見、ご要望など

4 回収結果

	件数
配布数	2,704
回収数	1,960
有効回収数	1,960
有効回収率	72.5%

5 集計にあたって

(1) 回答率について

回答率は、質問ごとに各項目の回答者数を有効回答者総数で除し、百分率(%)で表示している。算出された回答率は、小数点第2位を四捨五入し、小数点第1位まで表示している。そのため質問によっては、1人の回答者が1つだけ答える場合(単数回答)でも、回答率の合計が100%を上下する場合もある。

(2) 表記について

基数となるべき実数は、単純集計ではすべて1,960人、クロス集計では集計表の合計欄に示している。

Ⅱ アンケート票

保育園利用者アンケートにご協力ください。

このアンケートは、深谷市内の保育園に在園している児童の保護者を対象として実施するものであり、よりよい保育の実施に向けた保育園のあり方などの検討を行う際の基礎資料とさせていただくものです。

現在、深谷市には認可保育園等（以下、このアンケートでは「保育園」という。）が37園（公立4園、私立33園）ありますが、入園者は年々増加しており、平成30年12月1日現在での入園児童数は3,314人となっております。入園希望者の増加傾向は今後も続くことが予想され、市としても児童の受け入れ体制の整備や、保育事業の一層の充実が必要であると考えています。そのため、市では学識経験者や関係団体の方々、市民による検討委員会を設置し、よりよい保育の実施に向けた保育園のあり方や環境面などについて検討を進めております。

このアンケートの結果は、本検討委員会の検討資料としてとりまとめ、今後の協議の参考とさせていただくためのもので、他の目的に使用することはありません。

なお、このアンケートは、無記名式の調査であり、統計的に処理されるため、個人が特定されることはなく、園で開封されたり、回答内容が園に知られることもありませんので、ご協力のほどよろしくお願いいたします。

平成31年1月

深谷市役所 保育課

<回答の方法>

○ご記入いただいたアンケートは**2月12日（火）**までに**同封の回収用封筒に入れて封をし、郵送または園のアンケート回収箱に入れてください。**（郵送の場合は、2月12日（火）深谷市役所保育課必着でお願いします。）

○アンケート及び封筒に**氏名・住所などは記入しない**でください。

<お問い合わせ>

深谷市役所保育課 TEL 048-574-8648

※各設問のお答えは、該当する番号に○を付けてください。(問6、問7は該当する番号を記入してください。) 設問は全部で11問あります。

問1 あなたがお住まいの地区はどちらですか。(1つ選んで番号に○)

<市内>

- | | | | |
|---------|----------|----------|----------|
| 1. 深谷地区 | 2. 藤沢地区 | 3. 幡羅地区 | 4. 明戸地区 |
| 5. 大寄地区 | 6. 八基地区 | 7. 豊里地区 | 8. 上柴地区 |
| 9. 南地区 | 10. 岡部地区 | 11. 川本地区 | 12. 花園地区 |

<市外>

- | | | | |
|---------|------------|---------|---------|
| 13. 熊谷市 | 14. 本庄市 | 15. 寄居町 | 16. 美里町 |
| 17. 嵐山町 | 18. その他() | | |

問2 現在、お子様が在園している保育園は、公立・私立のどちらですか
(1つ選んで番号に○)(※別紙「各保育園等の定員数」をご参照ください。)

- | | |
|-------|---|
| 1. 公立 | 2. 私立(※花園第二こども園の2・3号認定の方は、
こちらを選択してください) |
|-------|---|

問3 現在、お子様が在園している保育園の定員数は、次のうちのどれですか。
(1つ選んで番号に○)(※別紙「各保育園等の定員数」をご参照ください。)

- | | | |
|-----------|------------|-------------|
| 1. 30~79人 | 2. 80~109人 | 3. 110~140人 |
|-----------|------------|-------------|

問4 保育園への主な通園方法は、次のうちのどれですか。(1つ選んで番号に○)

- | | | | |
|--------|--------|-------|-----------|
| 1. 自動車 | 2. 自転車 | 3. 徒歩 | 4. その他() |
|--------|--------|-------|-----------|

問5 在園している保育園を選んだ1番の理由は何ですか。(1つ選んで番号に○)

- | | | |
|-----------------------|------------|--------------|
| 1. 自宅に近いから | 2. 職場に近いから | 3. 保育内容がよいから |
| 4. 公立だから | 5. 私立だから | 6. 知り合いがいるから |
| 7. 希望した保育園に入園できなかったから | | |
| 8. その他(具体的に:) | | |

問6 在園している保育園について、「よい」と思われるものは、次のうちどれですか。3つまで選んで、「よい」と思われる順に下の欄に番号を記入してください。

- | | |
|----------------------------------|-------------------|
| 1. 保育方針 | 2. 施設・設備 |
| 3. 職員の対応 | 4. 給食(食育を含む) |
| 5. おけいこ事(園での英会話、リミック、スイミング、体操など) | |
| 6. 安全確保のための配慮 | |
| 7. 保護者と園との連携 | 8. 保護者からの意見などへの対応 |
| 9. 保育事業(延長保育、0歳児保育、一時保育など) | |
| 10. その他(具体的に:) | |

①

②

③

問7 在園している保育園について、「気がかり」なことは、次のうちどれですか。3つまで選んで、「気がかり」と思われる順に下の欄に番号を記入してください。

- | | |
|--------------------------------|-------------------|
| 1. 保育方針 | 2. 施設・設備 |
| 3. 職員の対応 | 4. 給食（食育を含む） |
| 5. おけいこ事（園での英会話、リミック、リズム、体操など） | |
| 6. 安全確保のための配慮 | |
| 7. 保護者と園との連携 | 8. 保護者からの意見などへの対応 |
| 9. 保育事業（延長保育、0歳児保育、一時保育など） | |
| 10. その他（具体的に： _____） | |

①	②	③
---	---	---

問8 在園している保育園について、どのように感じていますか。次の項目ごとにお答えください。（該当する番号に○）

項 目	満 足 度
(1) 子どもの状況について	
① 子どもは喜んで（満足して）通園していると思う	1. とてもそう思う 2. まあそう思う 3. あまりそうは思わない 4. 全くそうは思わない
② 子どもと保育士との関係はとてもよい	1. とてもそう思う 2. まあそう思う 3. あまりそうは思わない 4. 全くそうは思わない
(2) 施設や設備などについて	
① 施設・設備などの安全面	1. 満足 2. やや満足 3. やや不満 4. 不満
② 園庭等の遊具などの安全面	1. 満足 2. やや満足 3. やや不満 4. 不満
③ 子どもが楽しめる環境づくり	1. 満足 2. やや満足 3. やや不満 4. 不満
④ 侵入者、不審者などの対応	1. 満足 2. やや満足 3. やや不満 4. 不満
(3) 食事や健康、衛生面などについて	
① おやつ・給食のメニュー	1. 満足 2. やや満足 3. やや不満 4. 不満
② アレルギーや肥満傾向などへの給食の対応	1. 満足 2. やや満足 3. やや不満 4. 不満
③ 食事を楽しめる環境づくり	1. 満足 2. やや満足 3. やや不満 4. 不満
④ ケガや病気などへの対応	1. 満足 2. やや満足 3. やや不満 4. 不満
⑤ 手洗い場やトイレなどの衛生管理	1. 満足 2. やや満足 3. やや不満 4. 不満
(4) 保育体制・連絡などについて	
① 保育時間	1. 満足 2. やや満足 3. やや不満 4. 不満
② 延長の時間	1. 満足 2. やや満足 3. やや不満 4. 不満
③ 延長の手続き	1. 満足 2. やや満足 3. やや不満 4. 不満
④ 保育士の人数	1. 満足 2. やや満足 3. やや不満 4. 不満
⑤ 保護者の急用への対応	1. 満足 2. やや満足 3. やや不満 4. 不満
⑥ 子どもの発達・生活状況などの意思疎通	1. 満足 2. やや満足 3. やや不満 4. 不満

(5) 保育内容・行事などについて		
①	発達内容に応じた保育	1. 満足 2. やや満足 3. やや不満 4. 不満
②	個性・特性に応じた保育	1. 満足 2. やや満足 3. やや不満 4. 不満
③	子どもに接するときの保育士の対応	1. 満足 2. やや満足 3. やや不満 4. 不満
④	保育士の子どもへの言葉遣いや対応	1. 満足 2. やや満足 3. やや不満 4. 不満
⑤	保育士の保護者への言葉遣いや対応	1. 満足 2. やや満足 3. やや不満 4. 不満
⑥	子育てに関する相談	1. 満足 2. やや満足 3. やや不満 4. 不満
⑦	行事や遠足などの実施内容	1. 満足 2. やや満足 3. やや不満 4. 不満
⑧	行事などの実施に係る保護者の負担	1. 満足 2. やや満足 3. やや不満 4. 不満
⑨	保護者が意見等を言いやすい環境づくり	1. 満足 2. やや満足 3. やや不満 4. 不満
⑩	保護者からの意見等への対応	1. 満足 2. やや満足 3. やや不満 4. 不満
⑪	園からの配布物(園だよりなど)の内容	1. 満足 2. やや満足 3. やや不満 4. 不満
⑫	園の保育方針及び保育の内容	1. 満足 2. やや満足 3. やや不満 4. 不満

問9 今後、実施してもらいたい、あるいは充実してもらいたい保育事業は、次のうちどれですか。(3つまで選んで番号に○)

1. 早朝保育 2. 延長保育 3. 一時保育 4. 土曜保育
5. 休日保育(日曜・祝日) 6. 夜間保育 7. 0歳児保育
8. 障害児保育 9. 病児・病後児保育(完治前を含む病気の子どもの保育)
10. 育児相談 11. その他(具体的に：)

問10 一日のうち、お子様とふれあう時間(食事や遊び、入浴、寝かしつけなど)はどのくらいありますか。(〈平日〉、〈休日〉それぞれ1つ選んで番号に○)

〈平日〉

1. 1時間未満 2. 1～3時間未満 3. 3～5時間未満 4. 5時間以上

〈休日〉

1. 1時間未満 2. 1～3時間未満 3. 3～5時間未満 4. 5時間以上

問11 その他、ご意見、ご要望などがありましたら、ご記入ください。

ご協力ありがとうございました。



<別紙>

各保育園等の定員数

【問2、問3の参照用】

1. 公立保育園

保育園名	定員
明戸保育園	100
みらい幼児園おかべ	120
川本保育園	120
川本南保育園	90

2. 私立保育園

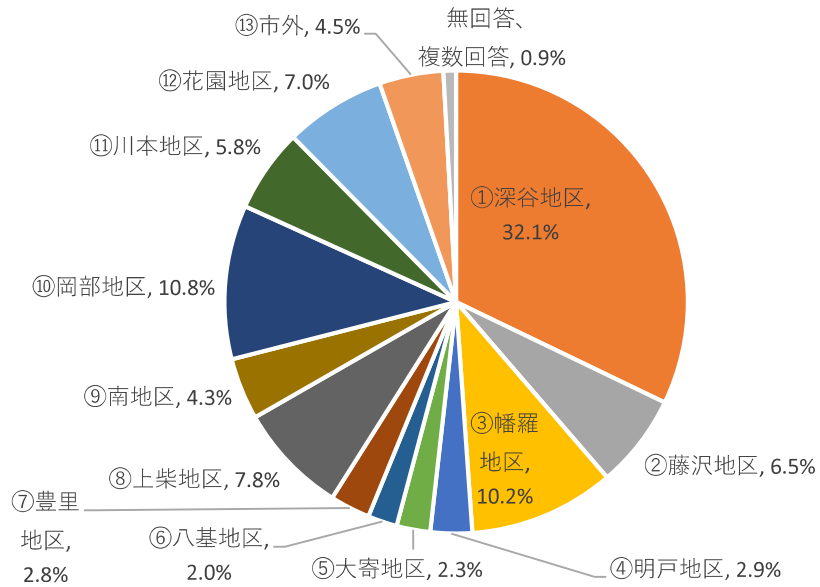
保育園名	定員
深谷保育園	60
樫の実保育園	120
稲荷町保育園	110
東光保育園	120
さくら保育園	90
すみれ保育園	90
さくらんぼ保育園	90
あけぼの保育園	90
光保育園	60
第二さくら保育園	90
深谷西保育園	90
つばき保育園	60
仙元山保育園	60
桃園保育園	75
東つばき保育園	60
桃園第二保育園、 桃園第2ナーサリースクール	60
栃の木保育園	50
のぞみ保育園	84
エンゼル保育園	90
あゆみ幼児園	50
ふきのとう保育園	60
花園保育園	60
第2のぞみ保育園キッズガーデン	100
あおぞら保育園	90
桜ヶ丘保育園	120
つばさ保育園	120
深谷藤沢保育園	110
豊里保育園	90
川本のこキッズ保育園	60
深谷上柴保育園	90
花園エンゼル保育園	60
光第二保育園	80

3. 認定こども園

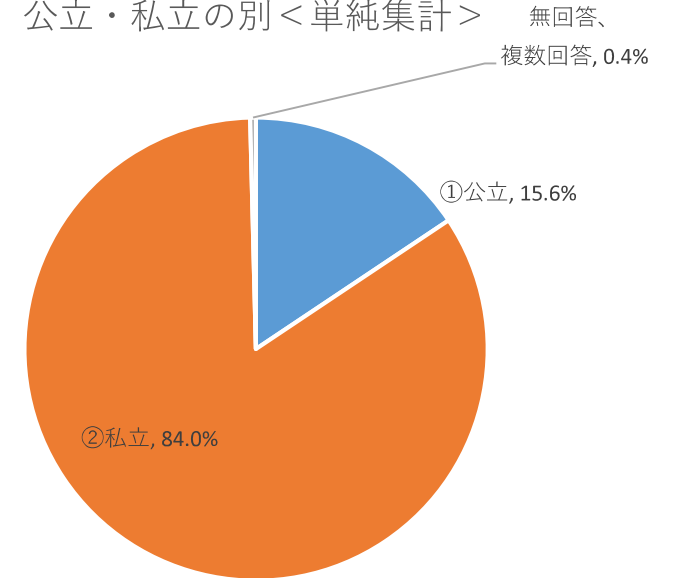
保育園名	定員
花園第二こども園 2・3号認定	120

Ⅲ アンケート結果

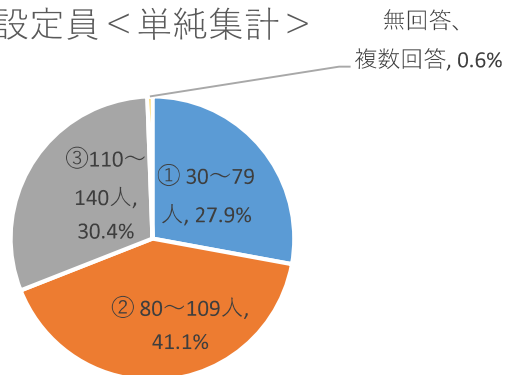
【問 1】 居住地区＜単純集計＞



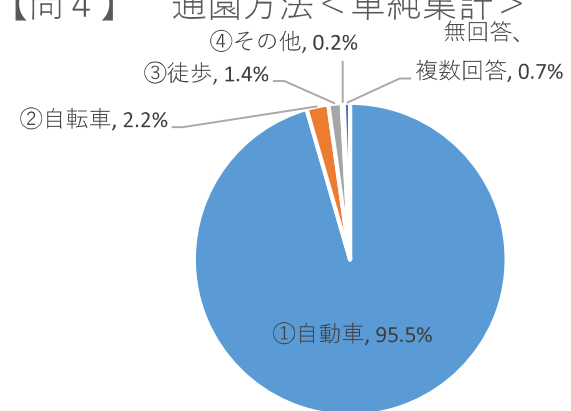
【問 2】 公立・私立の別＜単純集計＞



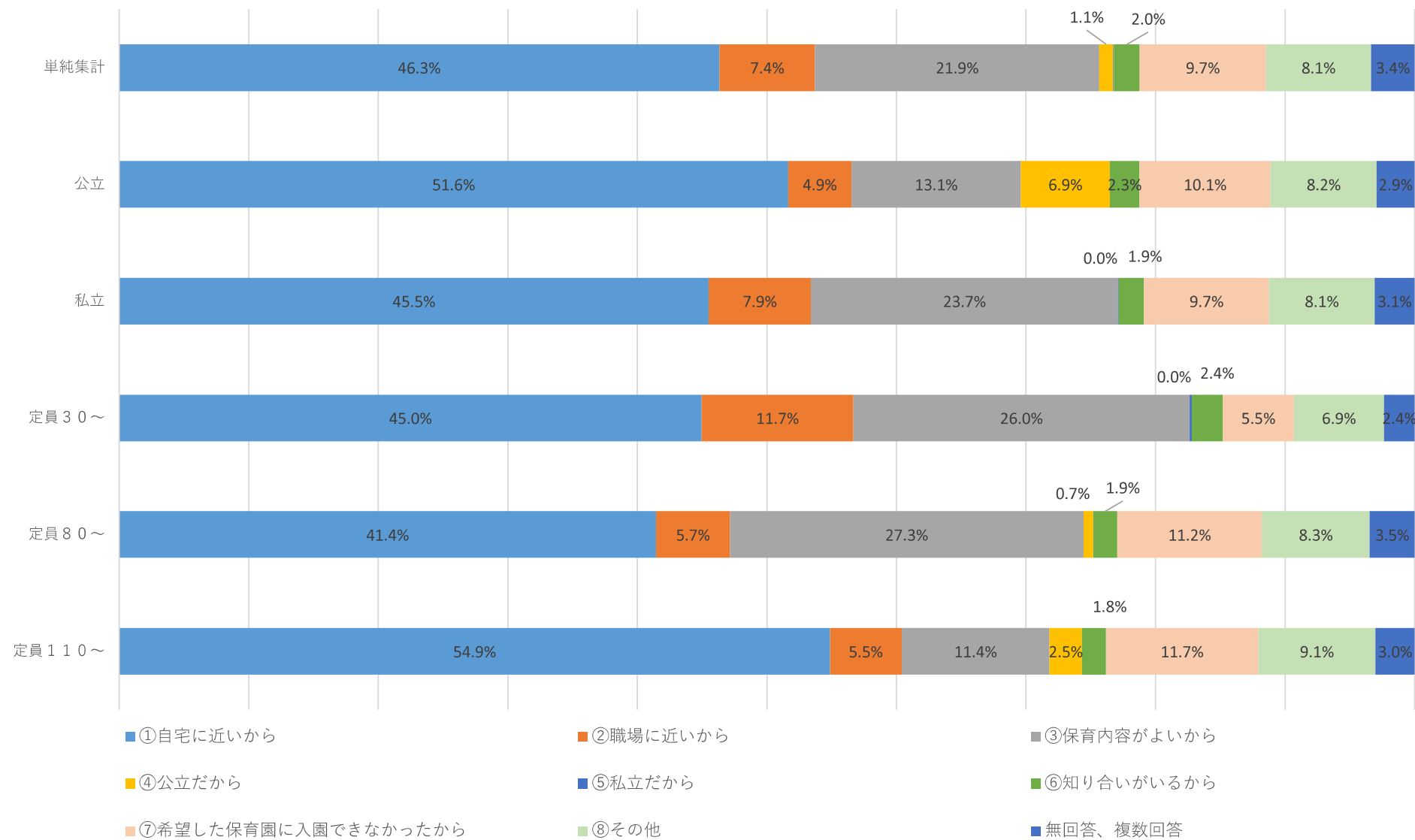
【問 3】 保育園施設定員＜単純集計＞



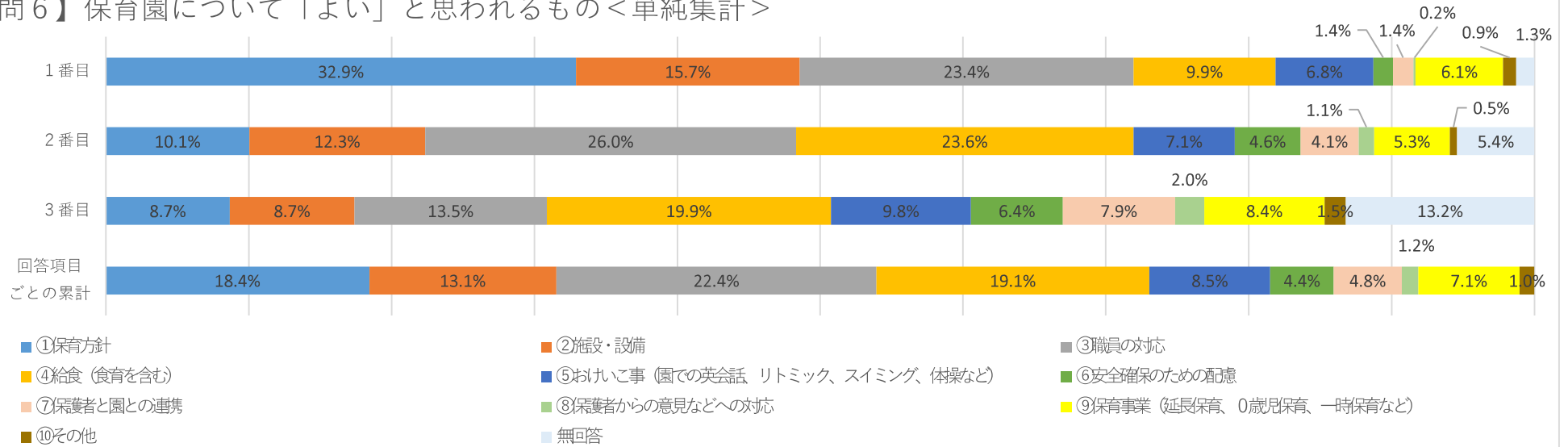
【問 4】 通園方法＜単純集計＞



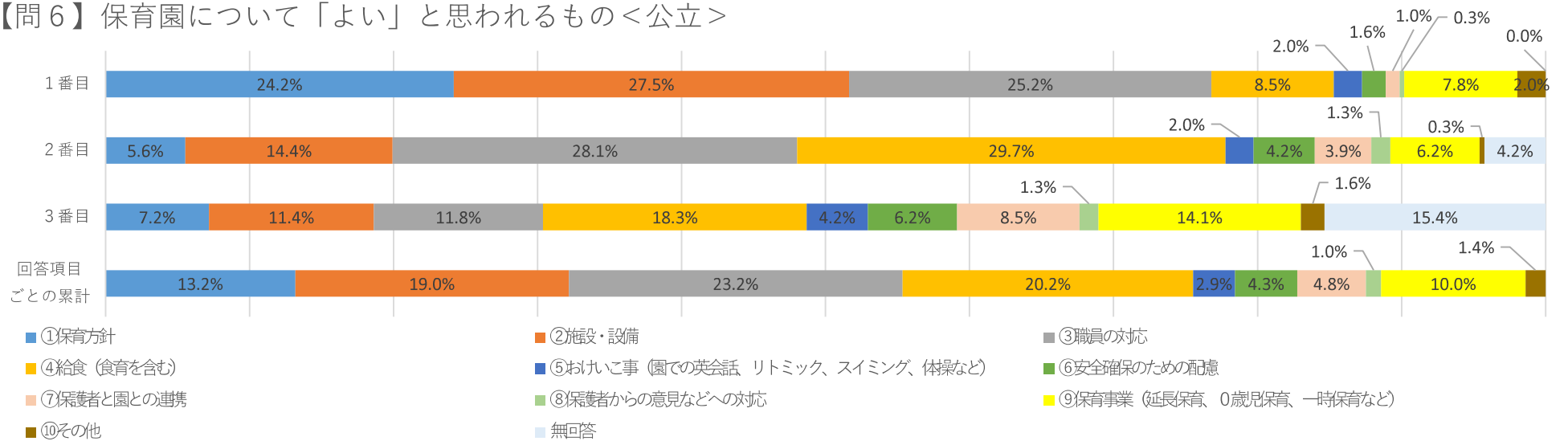
【問5】 保育園を選んだ理由



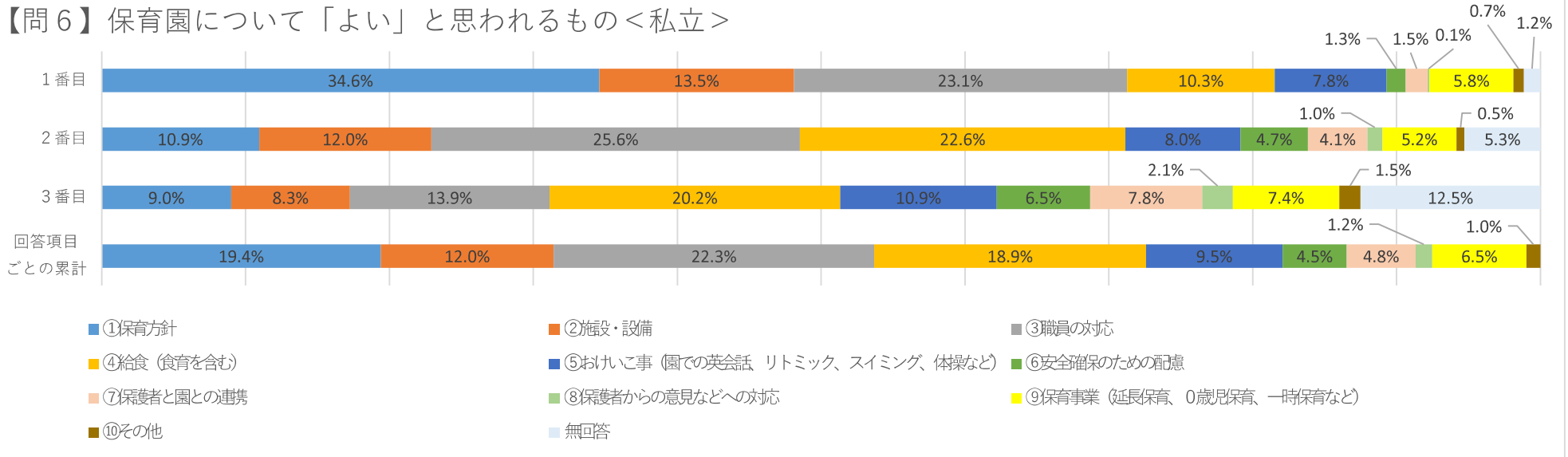
【問6】 保育園について「よい」と思われるもの<単純集計>



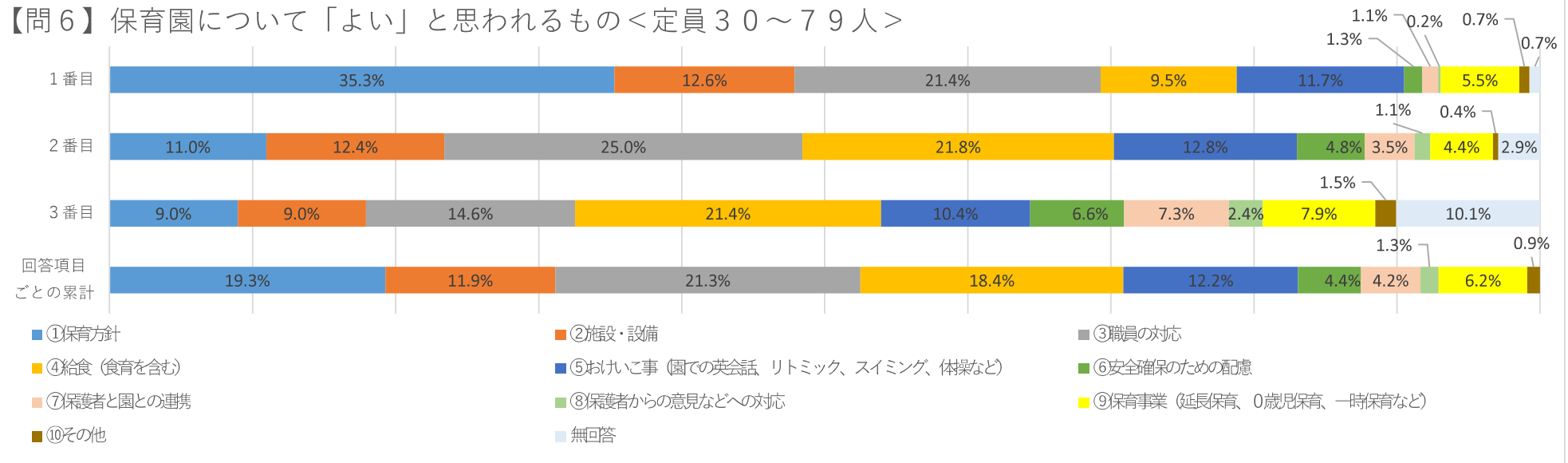
【問6】 保育園について「よい」と思われるもの<公立>



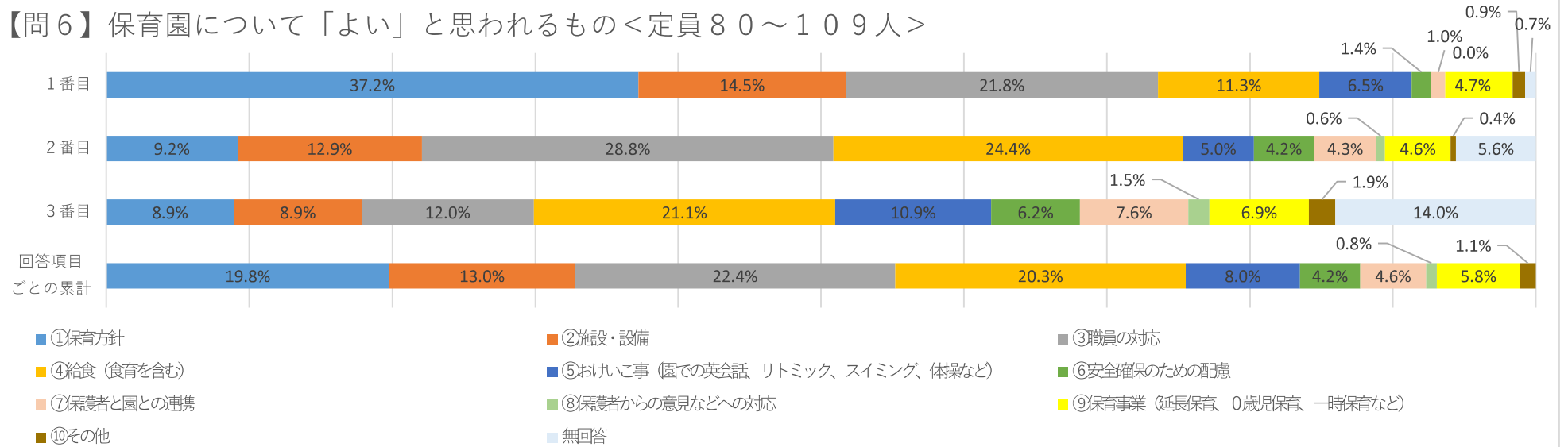
【問6】 保育園について「よい」と思われるもの<私立>



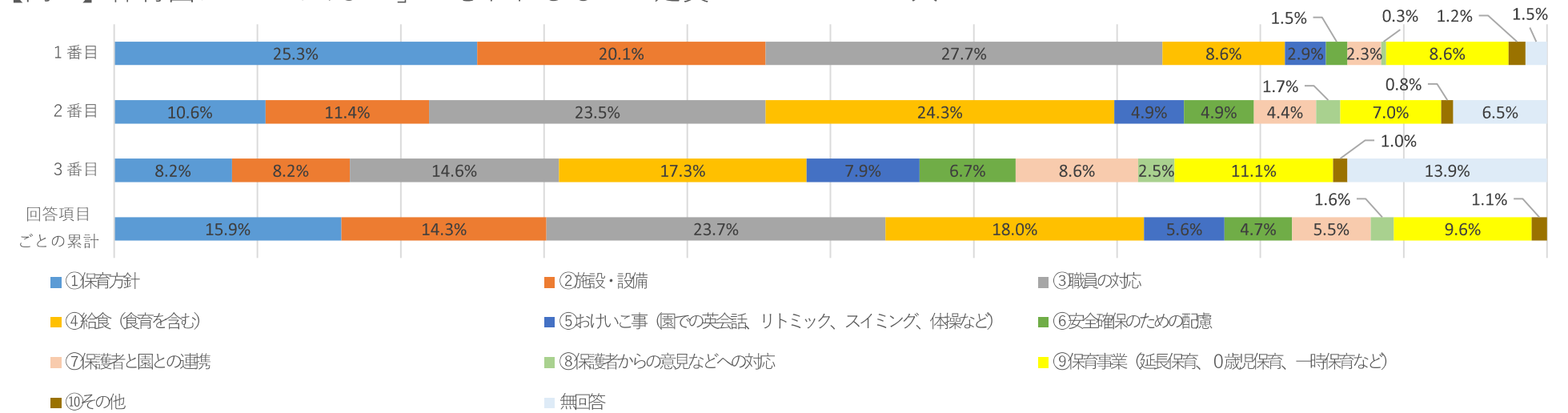
【問6】 保育園について「よい」と思われるもの<定員30~79人>



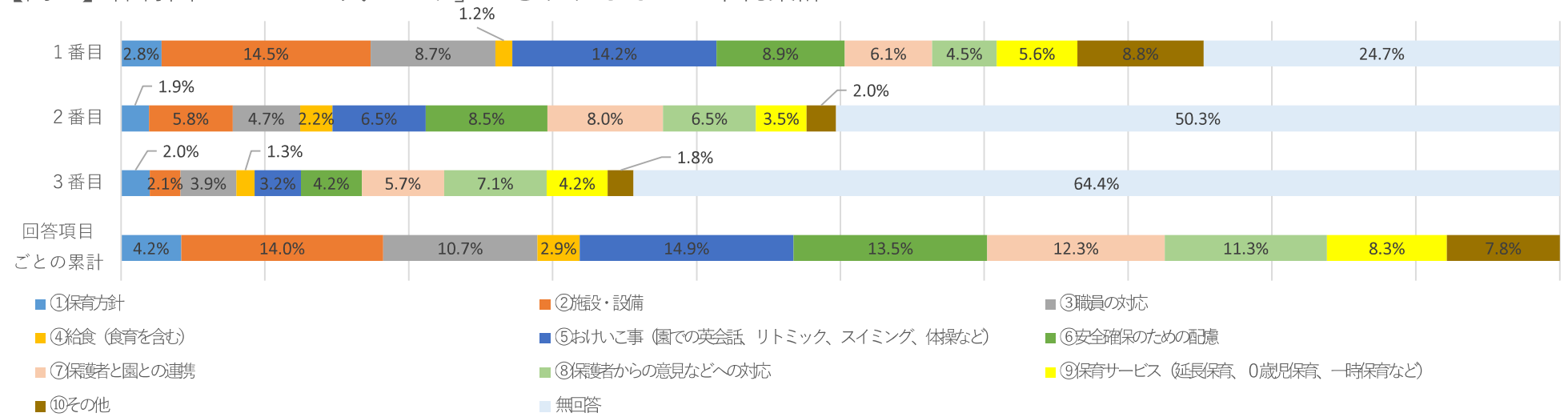
【問6】 保育園について「よい」と思われるもの<定員80～109人>



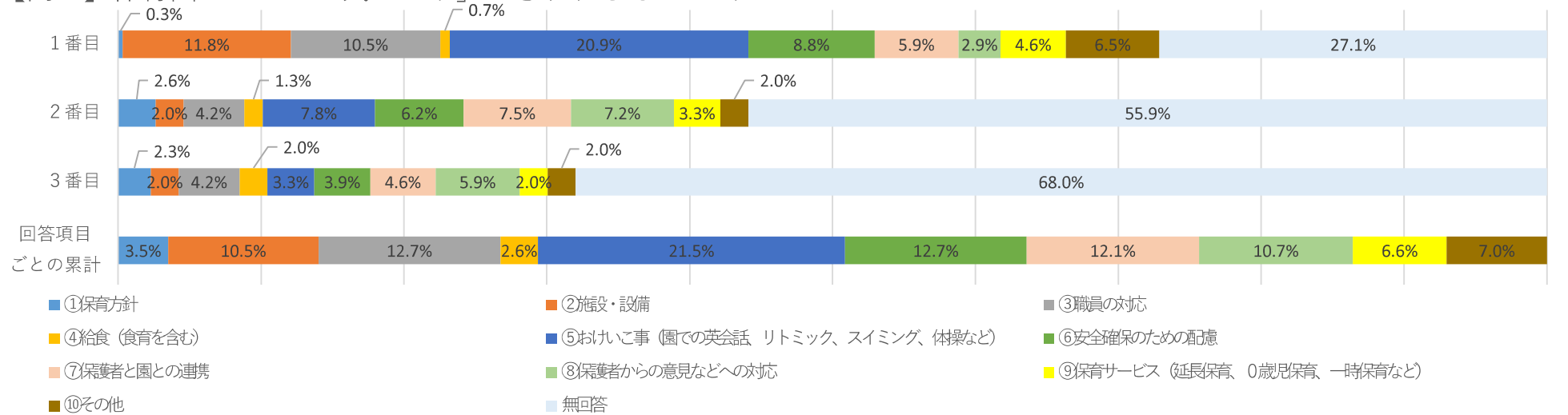
【問6】 保育園について「よい」と思われるもの<定員110～140人>



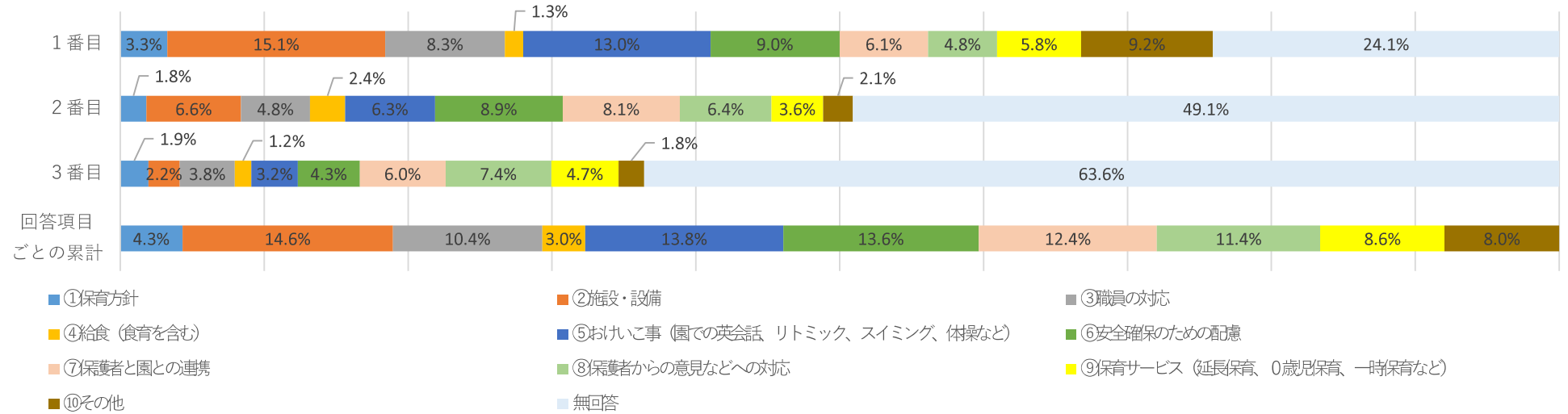
【問 7】 保育園について「気がかり」と思われるもの<単純集計>



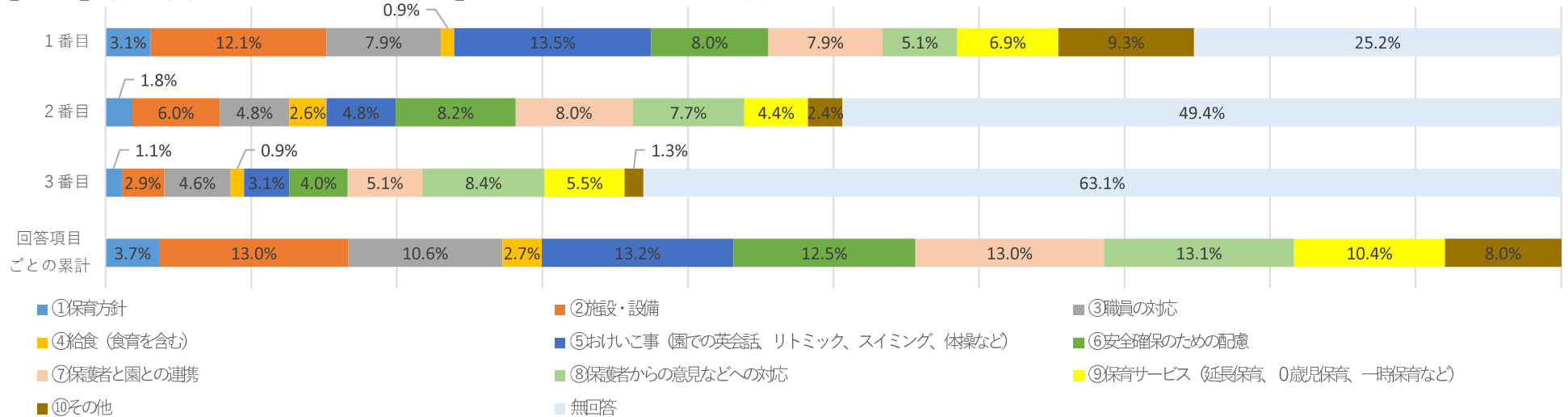
【問 7】 保育園について「気がかり」と思われるもの<公立>



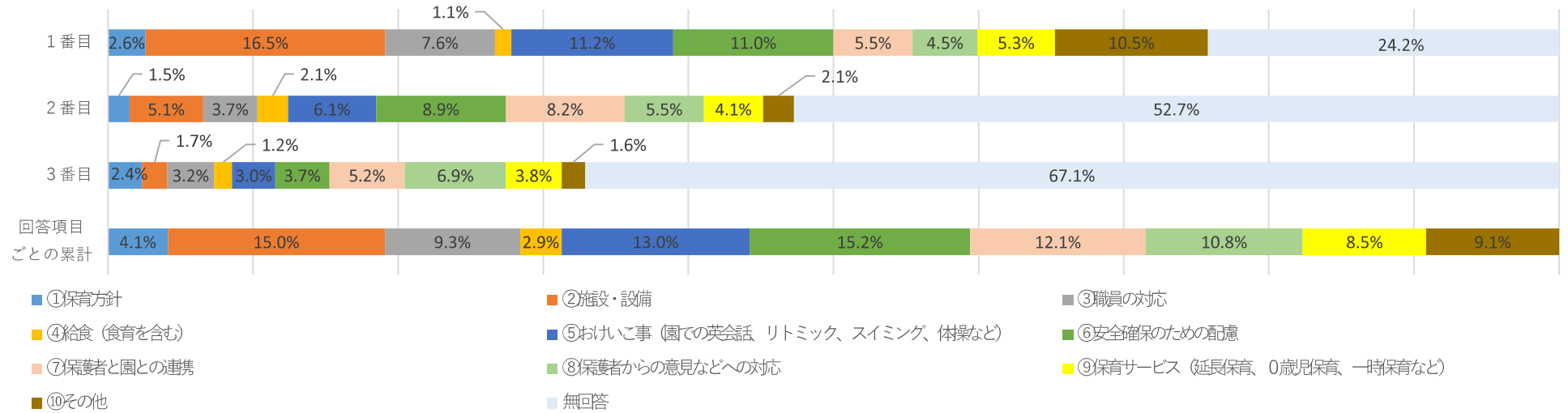
【問7】 保育園について「気がかり」と思われるもの<私立>



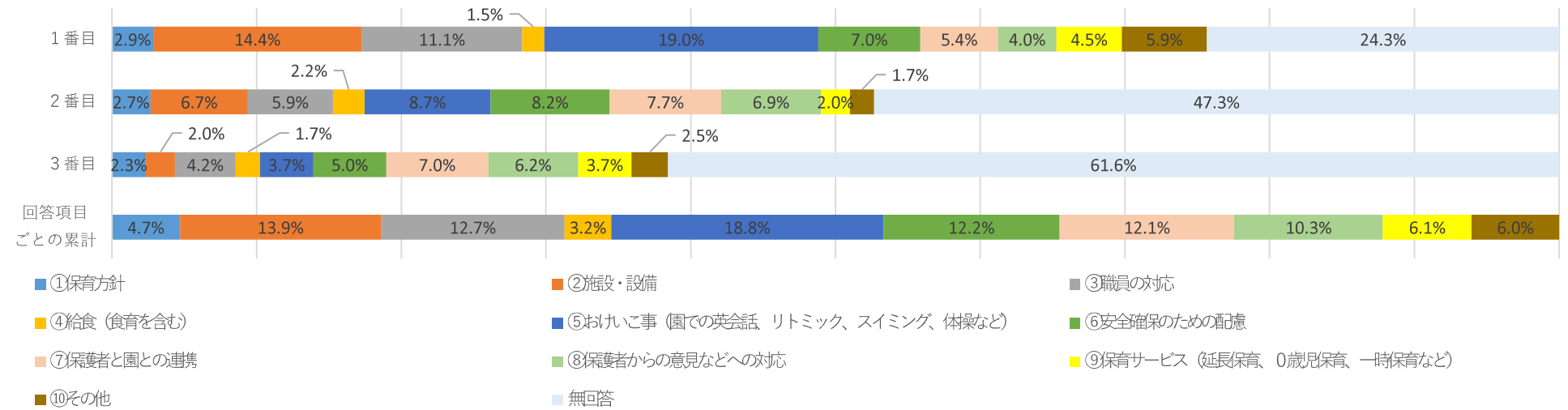
【問7】 保育園について「気がかり」と思われるもの<定員30～79人>



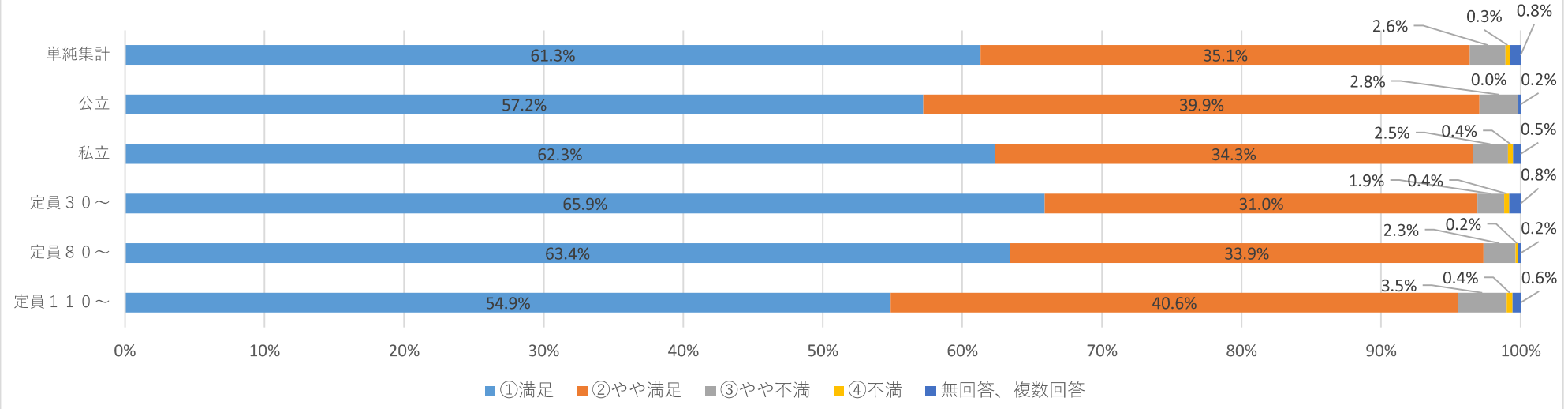
【問7】 保育園について「気がかり」と思われるもの<定員80～109人>



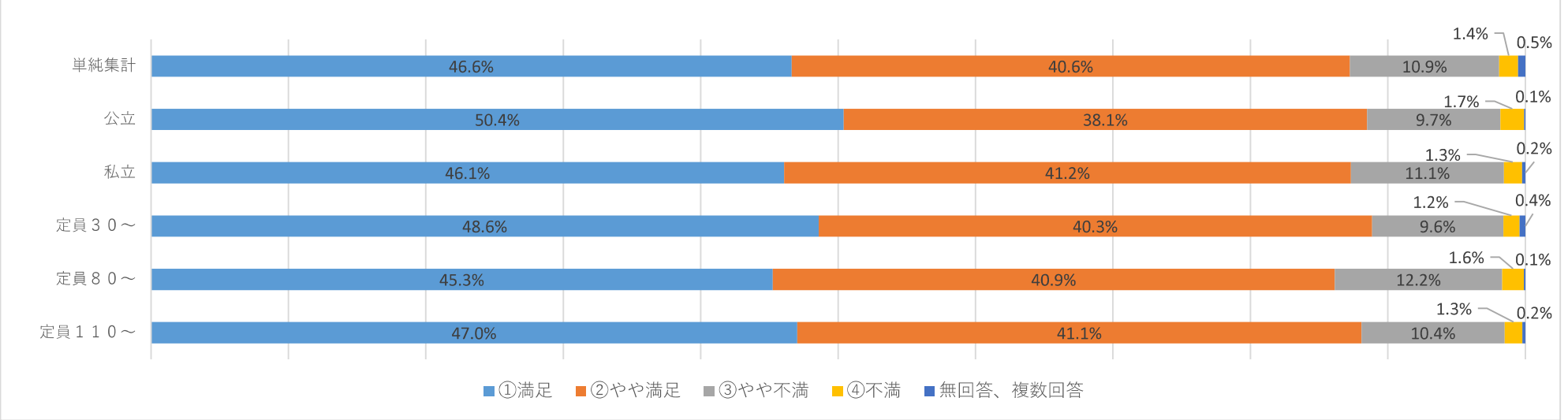
【問7】 保育園について「気がかり」と思われる<定員110～140人>



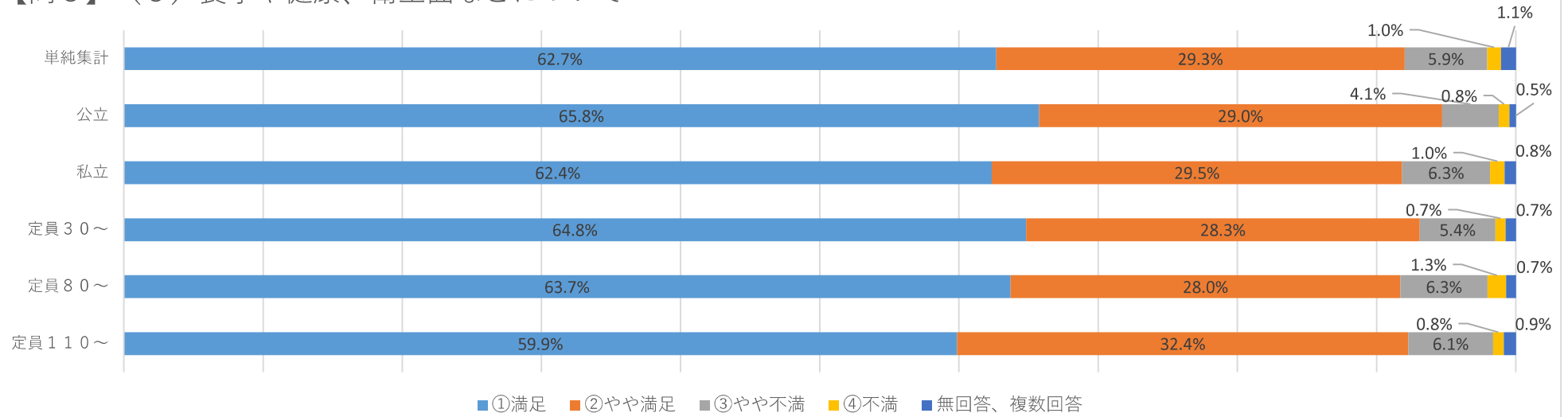
【問 8】 (1) 子どもの状況について



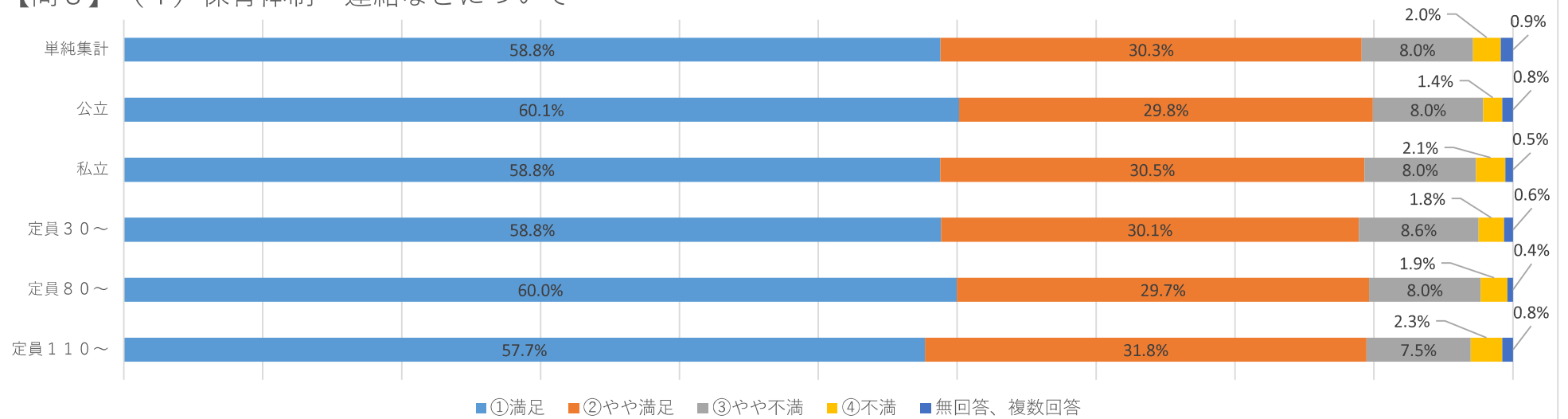
【問 8】 (2) 施設や整備などについて



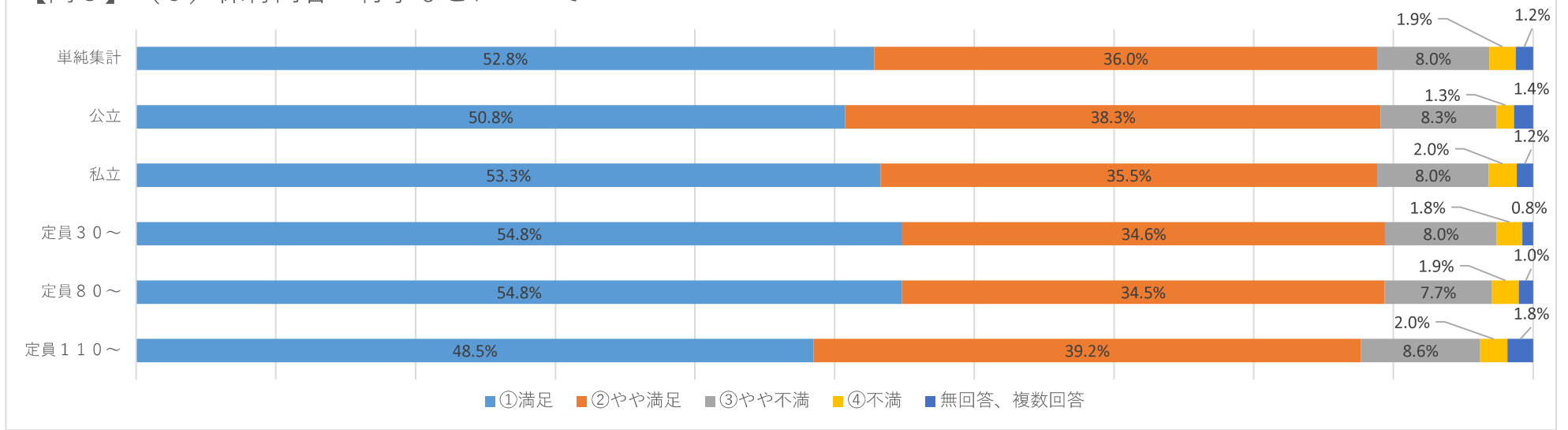
【問 8】 (3) 食事や健康、衛生面などについて



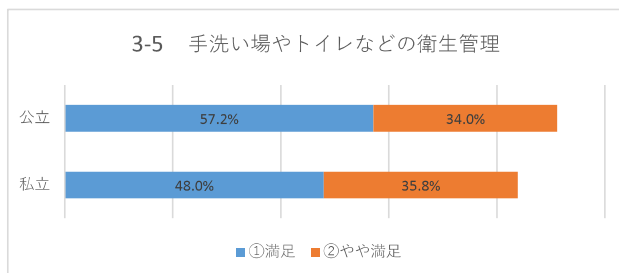
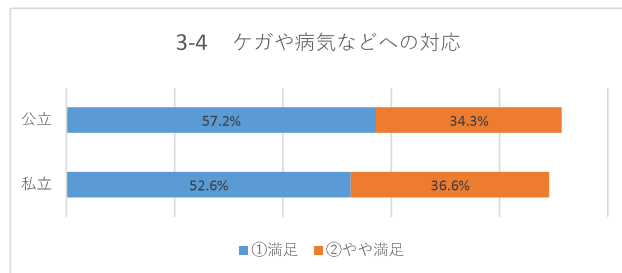
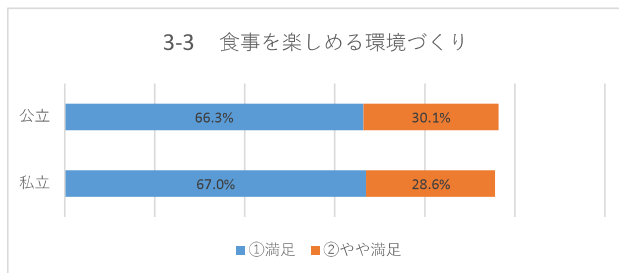
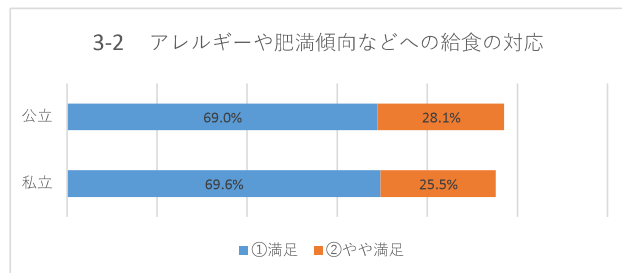
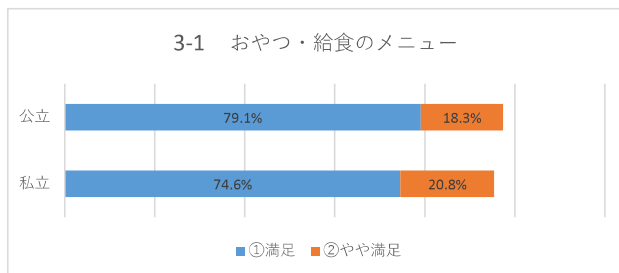
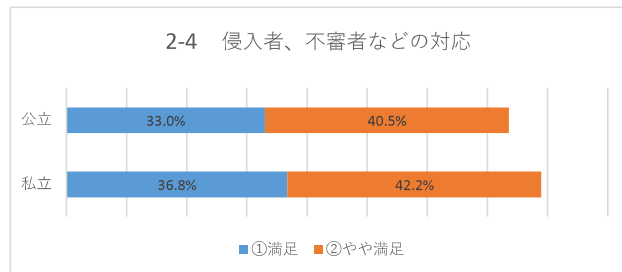
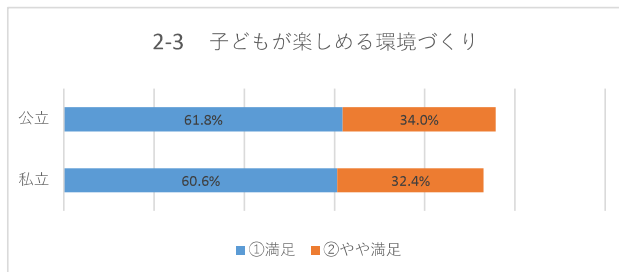
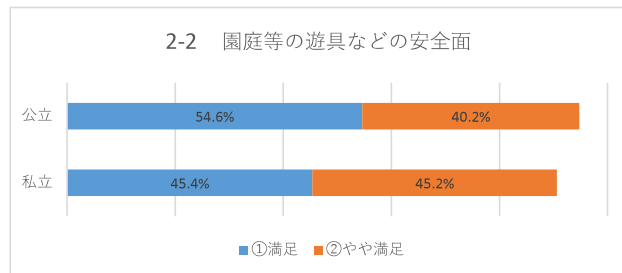
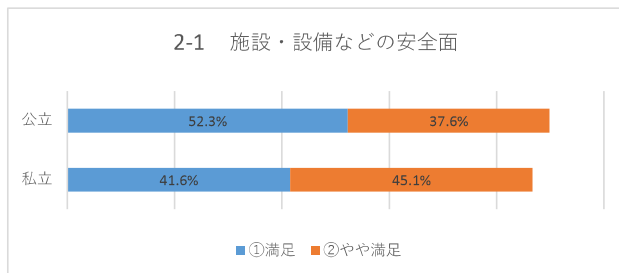
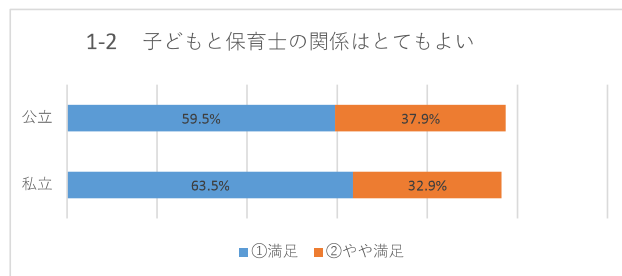
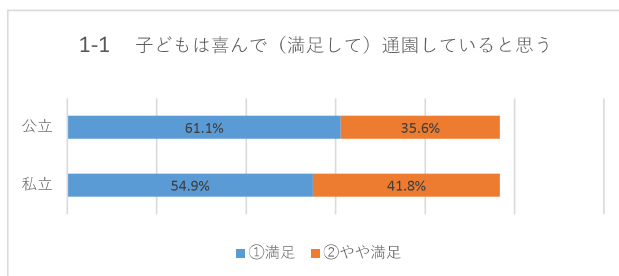
【問 8】 (4) 保育体制・連絡などについて

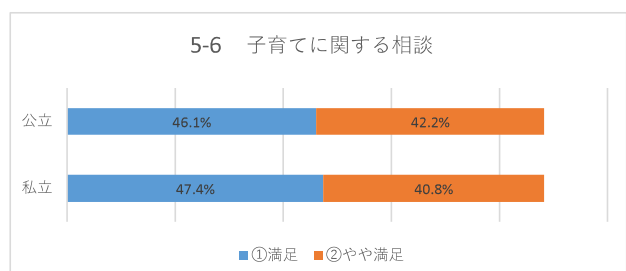
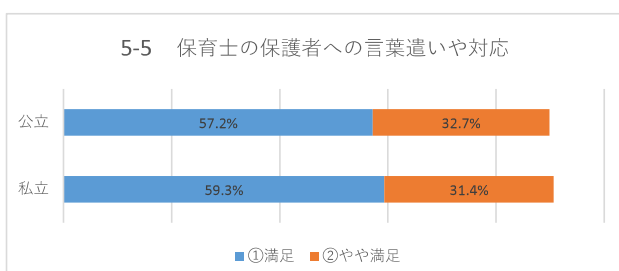
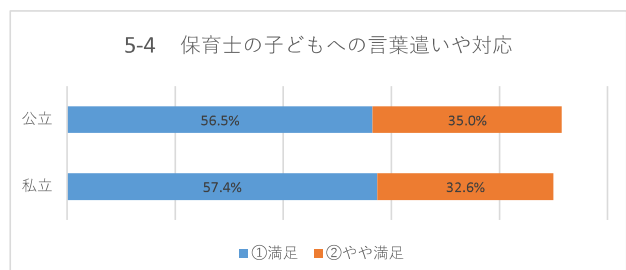
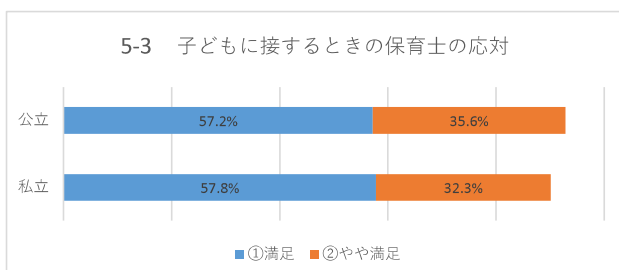
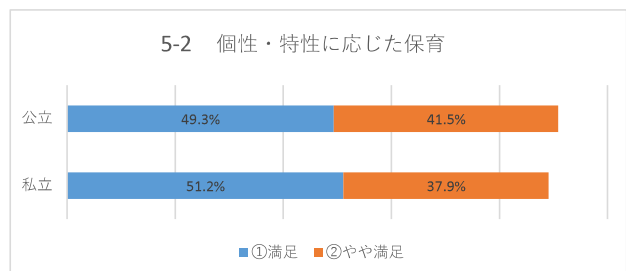
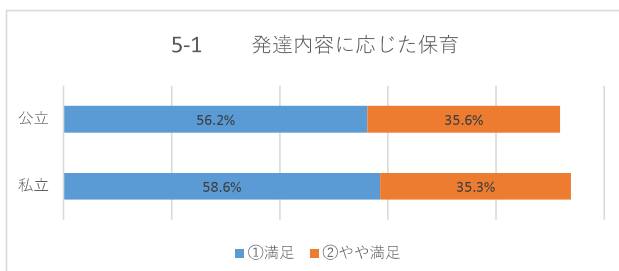
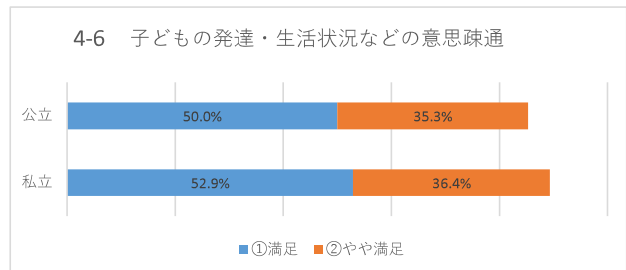
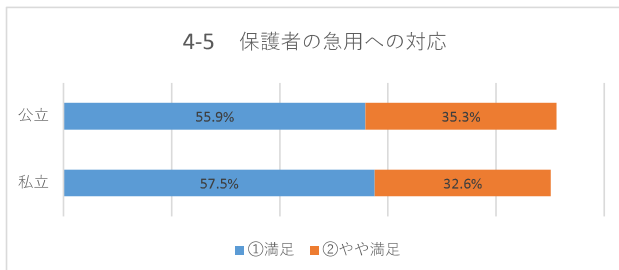
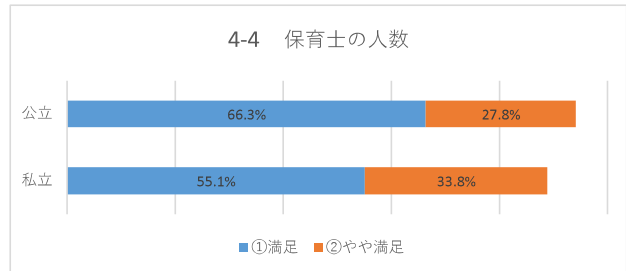
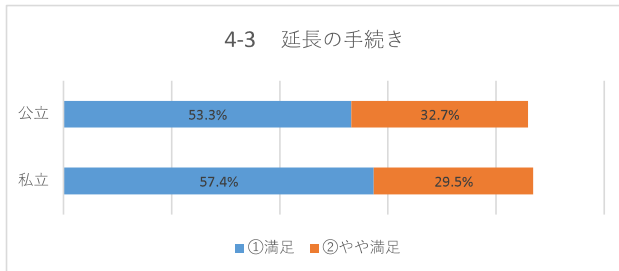
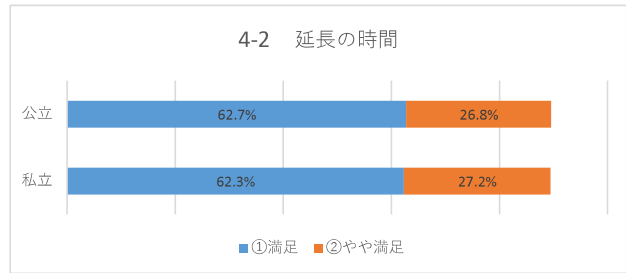
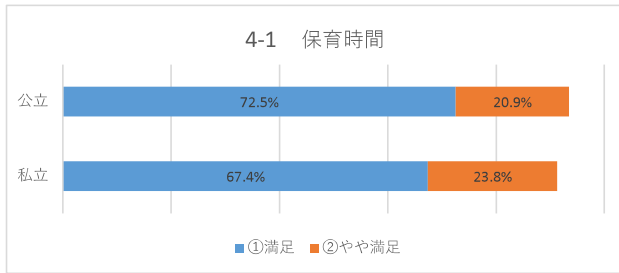


【問 8】 (5) 保育内容・行事などについて

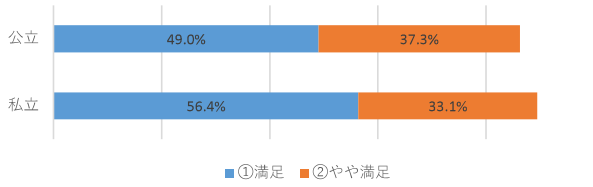


【問 8】 保育園における満足度の状況【項目別】 (公立・私立別)

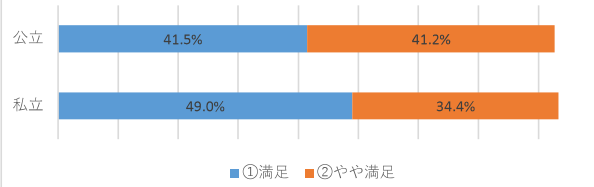




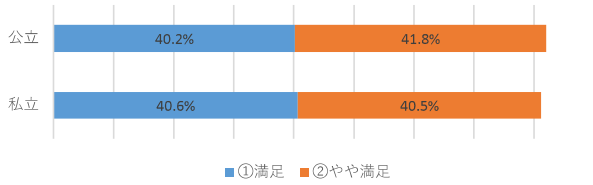
5-7 行事や遠足などの実施内容



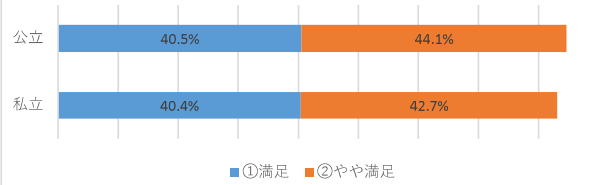
5-8 行事などの実施に係る保護者の負担



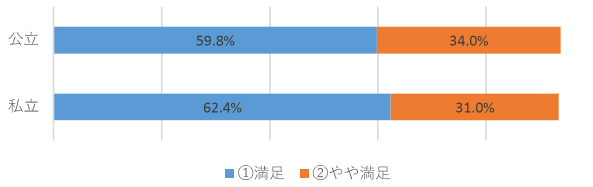
5-9 保護者が意見等を言いやすい環境づくり



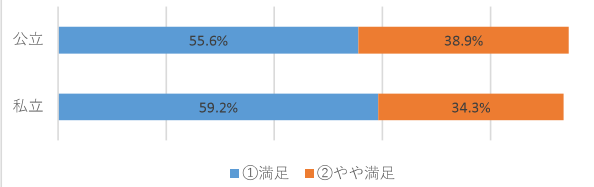
5-10 保護者からの意見等への対応



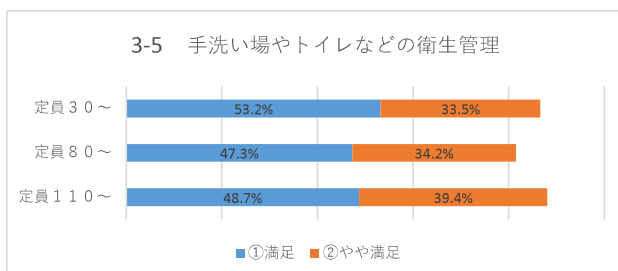
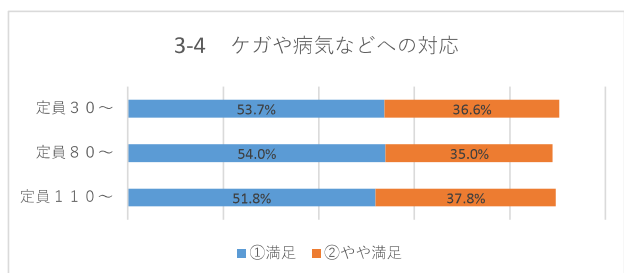
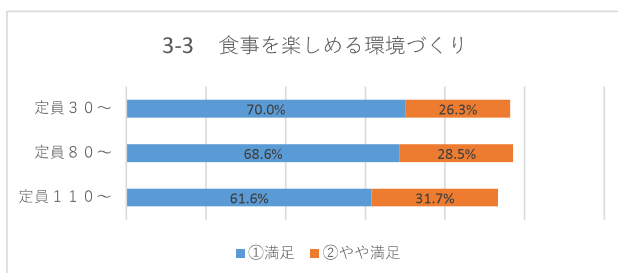
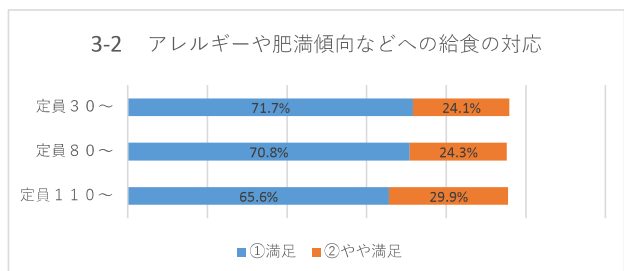
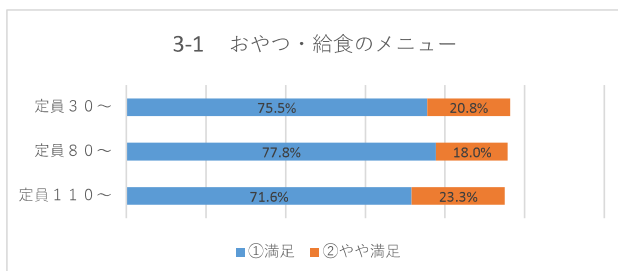
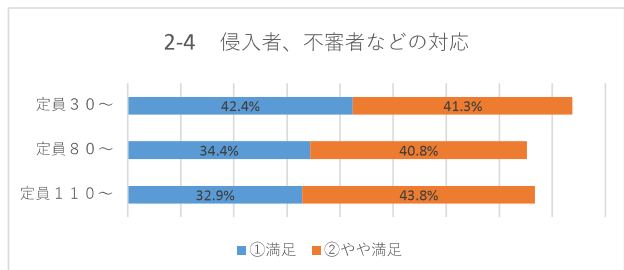
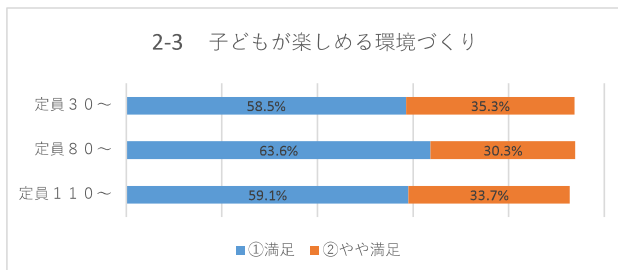
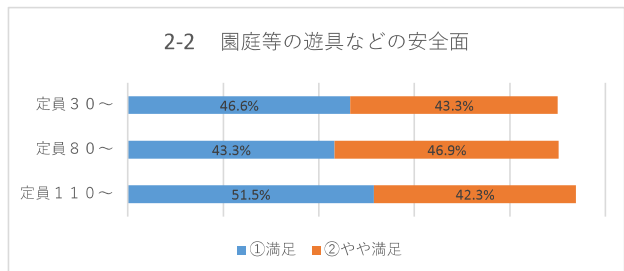
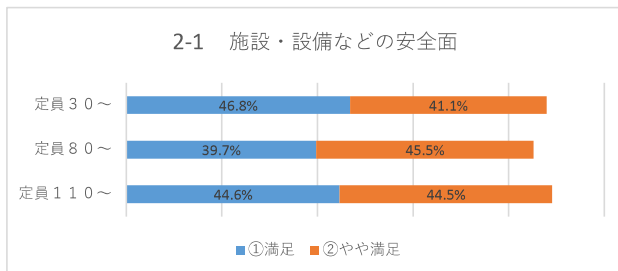
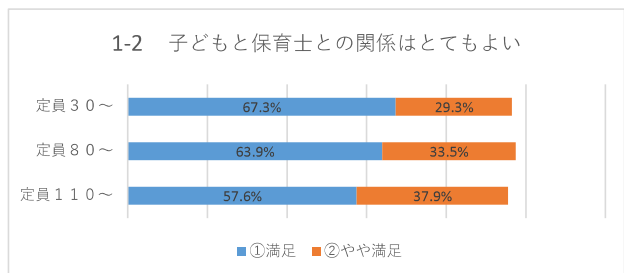
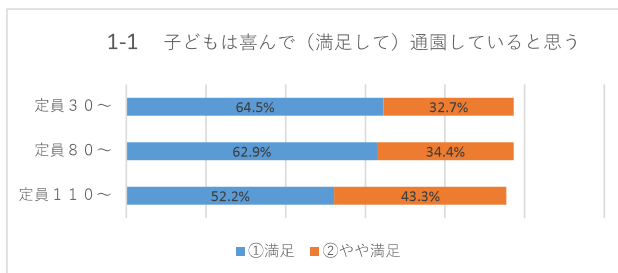
5-11 園からの配布物（園だよりなど）の内容

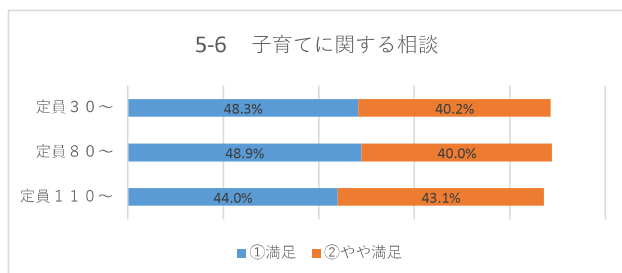
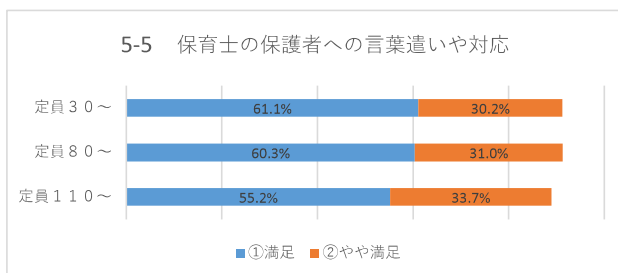
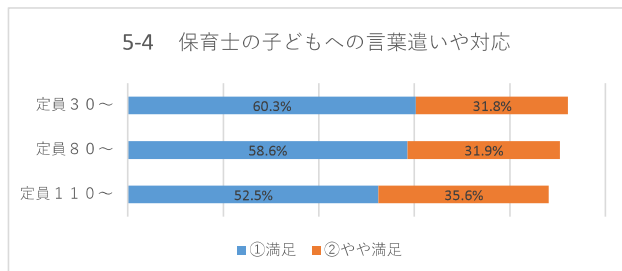
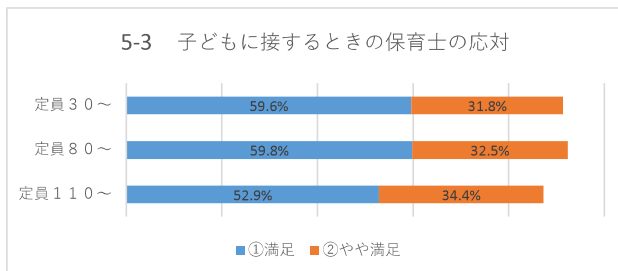
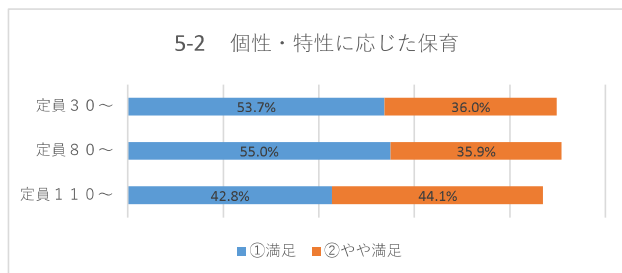
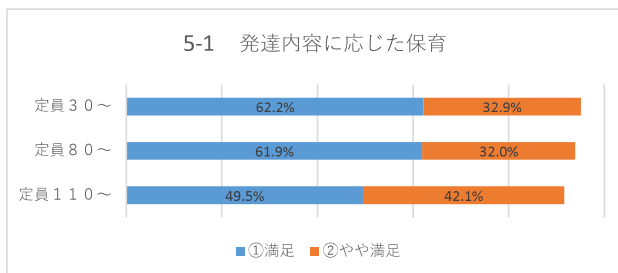
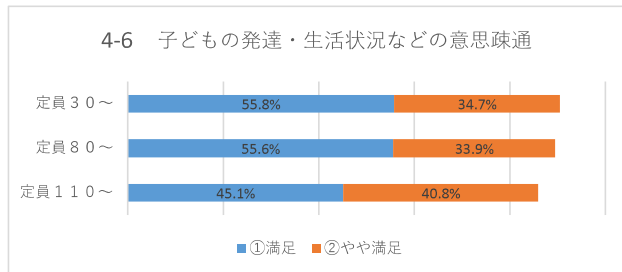
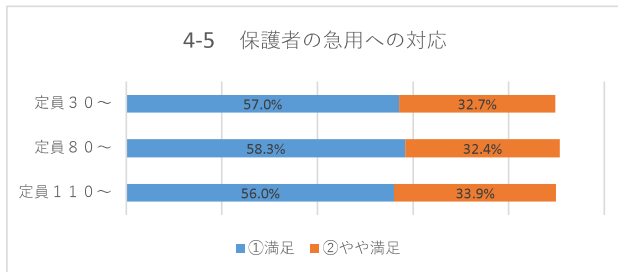
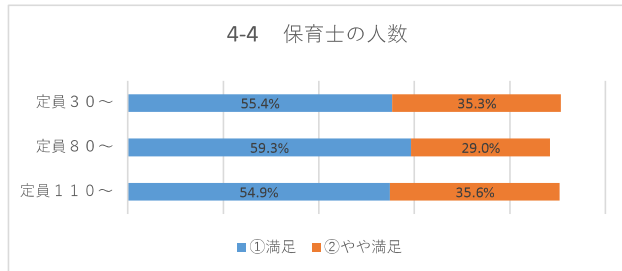
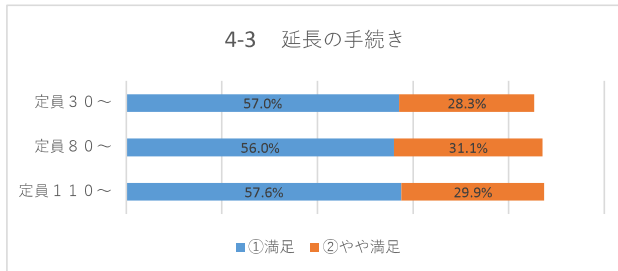
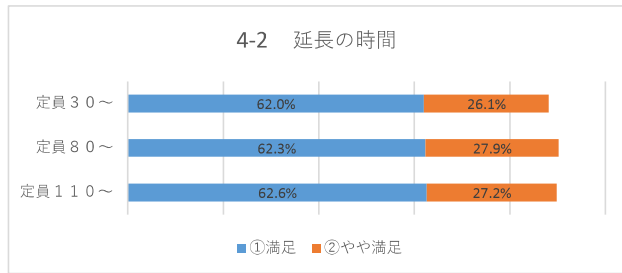
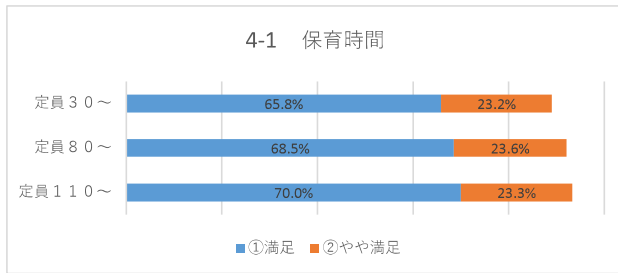


5-12 園の保育方針及び保育の内容

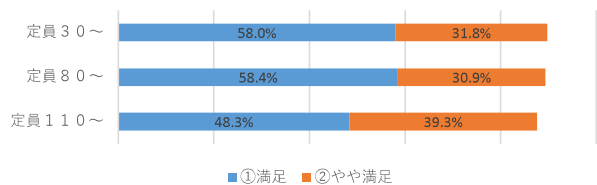


【問 8】 保育園における満足度の状況【項目別】 (定員別)

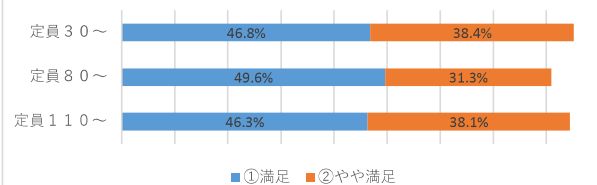




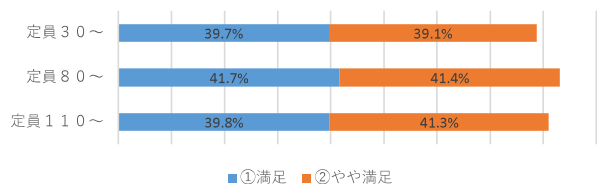
5-7 行事や遠足などの実施内容



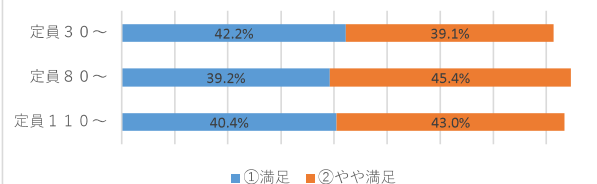
5-8 行事などの実施に係る保護者の負担



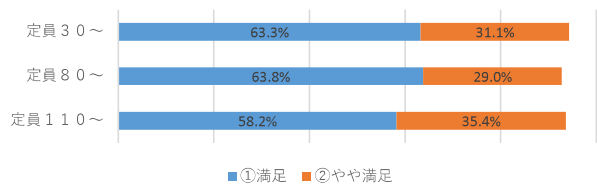
5-9 保護者が意見等を言しやすい環境づくり



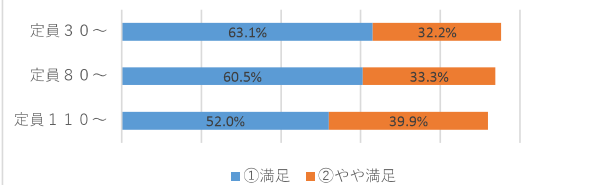
5-10 保護者からの意見等への対応



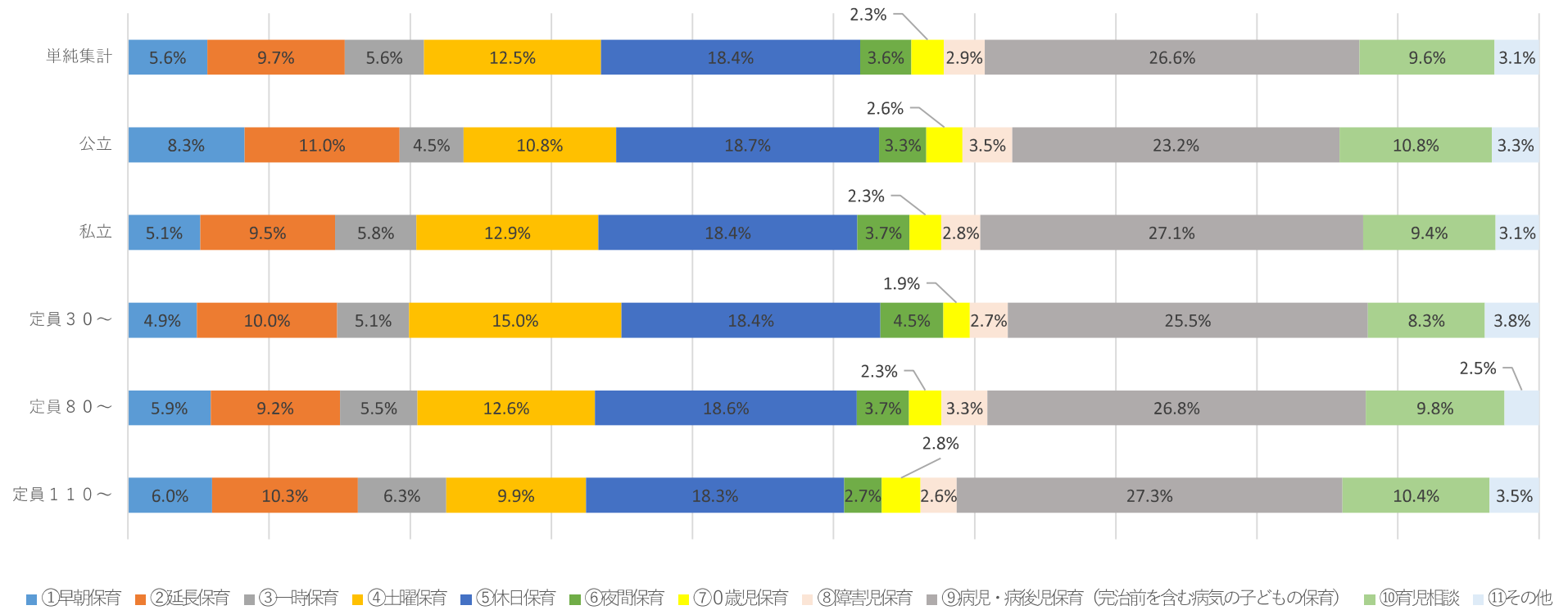
5-11 園からの配布物（園だよりなど）の内容



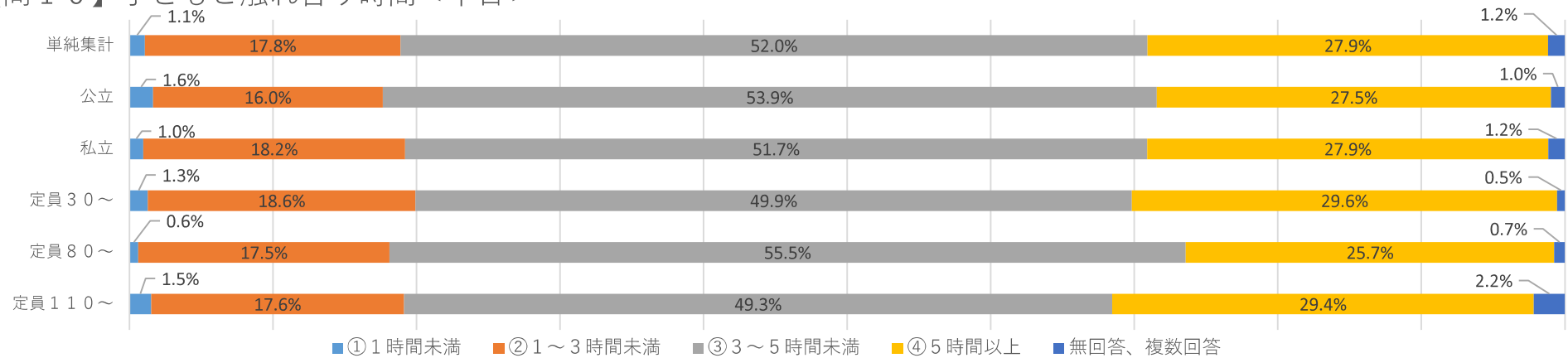
5-12 園の保育方針及び保育の内容



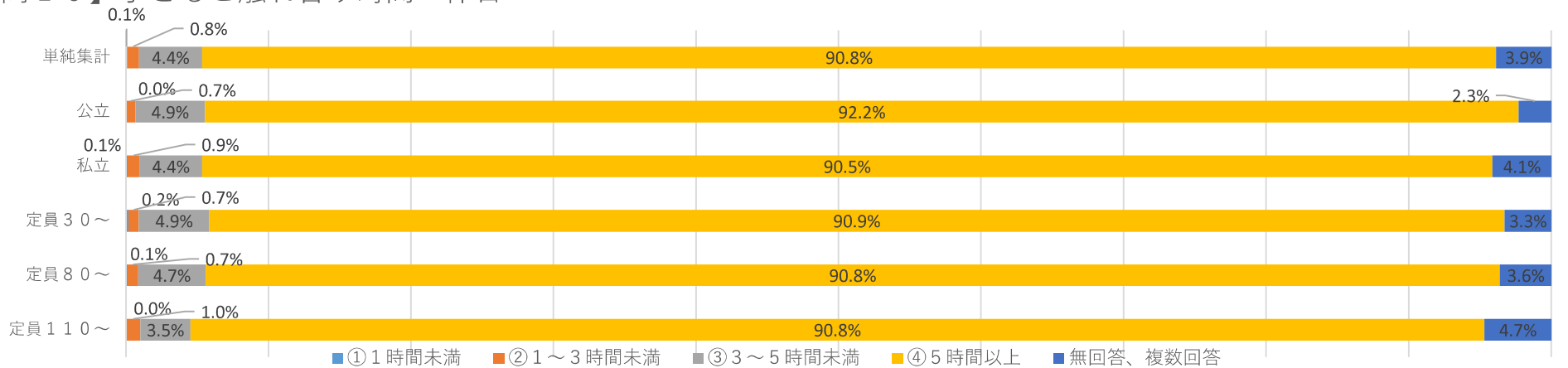
【問9】 保育事業に関する意向



【問10】子どもと触れ合う時間<平日>



【問10】子どもと触れ合う時間<休日>



単純集計	配布枚数	2,704	回答率	72.5%
	回収数	1,960		

n1=5,490	n2=3,147	n3=3,309
----------	----------	----------

IV 集計結果票

【問1】地区		【問5】選考理由				【問8】満足度					【問9】サービス充実		3つまで選んだ集計 n3	
①深谷地区	32.1%	①自宅に近いから				46.3%	(1) 子どもの状況について	①満足	②やや満足	③やや不満	④不満	無回答、複数回答	①早朝保育	5.6%
②藤沢地区	6.5%	②職場に近いから				7.4%	・1 子どもは喜んで(満足して)通園していると思う	59.9%	36.5%	2.6%	0.3%	0.7%	②延長保育	9.7%
③幡羅地区	10.2%	③保育内容がよいから				21.9%	・2 子どもと保育士との関係はとてもよい	62.7%	33.6%	2.6%	0.3%	0.9%	③一時保育	5.6%
④明戸地区	2.9%	④公立だから				1.1%	(2) 施設や設備などについて	46.6%	40.6%	10.9%	1.4%	0.5%	④土曜保育	12.5%
⑤大寄地区	2.3%	⑤私立だから				0.1%	・1 施設・設備などの安全面	43.1%	43.8%	11.3%	1.3%	0.5%	⑤休日保育(日曜・祝日)	18.4%
⑥八基地区	2.0%	⑥知り合いがいるから				2.0%	・2 園庭等の遊具などの安全面	46.7%	44.3%	8.2%	0.5%	0.4%	⑥夜間保育	3.6%
⑦豊里地区	2.8%	⑦希望した保育園に入園できなかったから				9.7%	・3 子どもが楽しめる環境づくり	60.6%	32.6%	5.9%	0.5%	0.4%	⑦0歳児保育	2.3%
⑧上柴地区	7.8%	⑧その他				8.1%	・4 侵入者、不審者などの対応	36.1%	41.8%	18.1%	3.2%	0.8%	⑧障害児保育	2.9%
⑨南地区	4.3%	無回答、複数回答				3.4%	(3) 食事や健康、衛生面などについて	62.7%	29.3%	5.9%	1.0%	1.1%	⑨病児・病後児保育(完治前を含む病児の子どもの保育)	26.6%
⑩岡部地区	10.8%	【問6】「よい」と思われる順	1番目	2番目	3番目	回答項目ごとの累計 n1	・1 おやつ・給食のメニュー	75.1%	20.4%	3.6%	0.6%	0.5%	⑩育児相談	9.6%
⑪川本地区	5.8%	①保育方針	32.9%	10.1%	8.7%	18.4%	・2 アレルギーや肥満傾向などへの給食の対応	69.3%	25.9%	2.2%	0.2%	2.4%	⑪その他	3.1%
⑫花園地区	7.0%	②施設・設備	15.7%	12.3%	8.7%	13.1%	・3 食事を楽しめる環境づくり	66.7%	28.8%	3.2%	0.3%	1.0%	【問10】子どもとふれあう時間	
⑬熊谷市	3.1%	③職員の対応	23.4%	26.0%	13.5%	22.4%	・4 ケガや病気などへの対応	53.1%	36.2%	8.4%	1.7%	0.6%	<平日>	
⑭本中市	0.3%	④給食(食育を含む)	9.9%	23.6%	19.9%	19.1%	・5 手洗い場やトイレなどの衛生管理	49.3%	35.5%	12.3%	2.2%	0.8%	①1時間未満	1.1%
⑮寄居町	0.6%	⑤おけいこ事(園での英会話、リトミック、スイミング、体操など)	6.8%	7.1%	9.8%	8.5%	(4) 保育体制・連絡などについて	58.8%	30.3%	8.0%	2.0%	0.9%	②1~3時間未満	17.8%
⑯美里町	0.2%	⑥安全確保のための配慮	1.4%	4.6%	6.4%	4.4%	・1 保育時間	68.0%	23.3%	6.6%	1.5%	0.6%	③3~5時間未満	52.0%
⑰嵐山町	0.0%	⑦保護者と園との連携	1.4%	4.1%	7.9%	4.8%	・2 延長の時間	62.1%	27.0%	7.8%	2.0%	1.1%	④5時間以上	27.9%
⑱その他	0.4%	⑧保護者からの意見などへの対応	0.2%	1.1%	2.0%	1.2%	・3 延長の手続き	56.6%	29.9%	9.1%	2.7%	1.8%	無回答、複数回答	1.2%
無回答、複数回答	0.9%	⑨保育事業(延長保育、0歳児保育、一時保育など)	6.1%	5.3%	8.4%	7.1%	・4 保育士の人数	56.7%	32.7%	8.4%	1.7%	0.5%	<休日>	
【問2】公立・私立		⑩その他	0.9%	0.5%	1.5%	1.0%	・5 保護者の急用への対応	57.1%	32.9%	7.2%	2.1%	0.7%	①1時間未満	0.1%
①公立	15.6%	無回答	1.3%	5.4%	13.2%		・6 子どもの発達・生活状況などの意思疎通	52.3%	36.1%	9.0%	1.9%	0.7%	②1~3時間未満	0.8%
②私立	84.0%	【問7】「気がり」と思われる順	1番目	2番目	3番目	回答項目ごとの累計 n2	(5) 保育内容・行事などについて	52.8%	36.0%	8.0%	1.9%	1.2%	③3~5時間未満	4.4%
無回答、複数回答	0.4%	①保育方針	2.8%	1.9%	2.0%	4.2%	・1 発達内容に応じた保育	58.2%	35.3%	4.4%	0.7%	1.4%	④5時間以上	90.8%
【問3】定員		②施設・設備	14.5%	5.8%	2.1%	14.0%	・2 個性・特性に応じた保育	50.8%	38.6%	8.2%	1.0%	1.4%	無回答、複数回答	3.9%
①30~79人	27.9%	③職員の対応	8.7%	4.7%	3.9%	10.7%	・3 子どもに接するときの保育士の対応	57.6%	32.9%	6.9%	1.4%	1.1%		
②80~109人	41.1%	④給食(食育を含む)	1.2%	2.2%	1.3%	2.9%	・4 保育士の子どもへの言葉遣いや対応	57.1%	33.1%	7.3%	1.4%	1.1%		
③110~140人	30.4%	⑤おけいこ事(園での英会話、リトミック、スイミング、体操など)	14.2%	6.5%	3.2%	14.9%	・5 保育士の保護者への言葉遣いや対応	58.9%	31.6%	6.6%	1.8%	1.0%		
無回答、複数回答	0.6%	⑥安全確保のための配慮	8.9%	8.5%	4.2%	13.5%	・6 子育てに関する相談	47.1%	41.0%	8.5%	1.7%	1.6%		
【問4】通園方法		⑦保護者と園との連携	6.1%	8.0%	5.7%	12.3%	・7 行事や遠足などの実施内容	55.2%	33.7%	8.3%	1.7%	1.1%		
①自動車	95.5%	⑧保護者からの意見などへの対応	4.5%	6.5%	7.1%	11.3%	・8 行事などの実施に係る保護者の負担	47.8%	35.5%	11.4%	4.2%	1.2%		
②自転車	2.2%	⑨保育サービス(延長保育、0歳児保育、一時保育など)	5.6%	3.5%	4.2%	8.3%	・9 保護者が意見等を言いやすい環境づくり	40.5%	40.8%	13.7%	3.8%	1.2%		
③徒歩	1.4%	⑩その他	8.8%	2.0%	1.8%	7.8%	・10 保護者からの意見等への対応	40.4%	42.9%	11.7%	3.5%	1.6%		
④その他	0.2%	無回答	24.7%	50.3%	64.4%		・11 園からの配布物(園だよりなど)の内容	61.9%	31.5%	4.7%	0.8%	1.0%		
無回答、複数回答	0.7%						・12 園の保育方針及び保育の内容	58.6%	35.1%	4.5%	0.7%	1.2%		

【問2】公立・私立	合計
1 公立	306

n1=858	n2=456	n3=509
--------	--------	--------

【問1】地区	【問5】選考理由	【問6】「よい」と思われる順				回答項目ごとの累計 n1
		1 番目	2 番目	3 番目		
①深谷地区	①自宅に近いから	51.6%				
②藤沢地区	②職場に近いから	4.9%				
③幡羅地区	③保育内容がよいから	13.1%				
④明戸地区	④公立だから	6.9%				
⑤大寄地区	⑤私立だから	0.0%				
⑥八基地区	⑥知り合いがいるから	2.3%				
⑦豊里地区	⑦希望した保育園に入園できなかったから	10.1%				
⑧上柴地区	⑧その他	8.2%				
⑨南地区	無回答、複数回答	2.9%				
⑩岡部地区	【問6】「よい」と思われる順					
⑪川本地区	①保育方針	24.2%	5.6%	7.2%	13.2%	
⑫花園地区	②施設・設備	27.5%	14.4%	11.4%	19.0%	
⑬熊谷市	③職員の対応	25.2%	28.1%	11.8%	23.2%	
⑭本中市	④給食（食育を含む）	8.5%	29.7%	18.3%	20.2%	
⑮寄居町	⑤おけいこ事（園での英会話、リトミック、スイミング、体操など）	2.0%	2.0%	4.2%	2.9%	
⑯美里町	⑥安全確保のための配慮	1.6%	4.2%	6.2%	4.3%	
⑰嵐山町	⑦保護者と園との連携	1.0%	3.9%	8.5%	4.8%	
⑱その他	⑧保護者からの意見などへの対応	0.3%	1.3%	1.3%	1.0%	
無回答、複数回答	⑨保育事業（延長保育、0歳児保育、一時保育など）	7.8%	6.2%	14.1%	10.0%	
【問2】公立・私立	⑩その他	2.0%	0.3%	1.6%	1.4%	
①公立	無回答	0.0%	4.2%	15.4%		
②私立	【問7】「気がかり」と思われる順					
無回答、複数回答	①保育方針	0.3%	2.6%	2.3%	3.5%	
【問3】定員	②施設・設備	11.8%	2.0%	2.0%	10.5%	
① 30～79人	③職員の対応	10.5%	4.2%	4.2%	12.7%	
② 80～109人	④給食（食育を含む）	0.7%	1.3%	2.0%	2.6%	
③110～140人	⑤おけいこ事（園での英会話、リトミック、スイミング、体操など）	20.9%	7.8%	3.3%	21.5%	
無回答、複数回答	⑥安全確保のための配慮	8.8%	6.2%	3.9%	12.7%	
【問4】通園方法	⑦保護者と園との連携	5.9%	7.5%	4.6%	12.1%	
①自動車	⑧保護者からの意見などへの対応	2.9%	7.2%	5.9%	10.7%	
②自転車	⑨保育サービス（延長保育、0歳児保育、一時保育など）	4.6%	3.3%	2.0%	6.6%	
③徒歩	⑩その他	6.5%	2.0%	2.0%	7.0%	
④その他	無回答	27.1%	55.9%	68.0%		
無回答、複数回答						

【問8】満足度	①満足	②やや満足	③やや不満	④不満	無回答、複数回答	【問9】サービス充実	3つまで選んだ集計 n3
(1) 子どもの状況について	57.2%	39.9%	2.8%	0.0%	0.2%	①早朝保育	8.3%
・1 子どもは喜んで（満足して）通園していると思う	54.9%	41.8%	2.9%	0.0%	0.3%	②延長保育	11.0%
・2 子どもと保育士との関係はとてもよい	59.5%	37.9%	2.6%	0.0%	0.0%	③一時保育	4.5%
(2) 施設や設備などについて	50.4%	38.1%	9.7%	1.7%	0.1%	④土曜保育	10.8%
・1 施設・設備などの安全面	52.3%	37.6%	8.5%	1.6%	0.0%	⑤休日保育（日曜・祝日）	18.7%
・2 園庭等の遊具などの安全面	54.6%	40.2%	4.2%	1.0%	0.0%	⑥夜間保育	3.3%
・3 子どもが楽しめる環境づくり	61.8%	34.0%	3.6%	0.7%	0.0%	⑦0歳児保育	2.6%
・4 侵入者、不審者などの対応	33.0%	40.5%	22.5%	3.6%	0.3%	⑧障害児保育	3.5%
(3) 食事や健康、衛生面などについて	65.8%	29.0%	4.1%	0.8%	0.5%	⑨病児・病後児保育（完治前を含む病児の子どもの保育）	23.2%
・1 おやつ・給食のメニュー	79.1%	18.3%	2.3%	0.3%	0.0%	⑩育児相談	10.8%
・2 アレルギーや肥満傾向などへの給食の対応	69.0%	28.1%	1.3%	0.0%	1.6%	⑪その他	3.3%
・3 食事を楽しめる環境づくり	66.3%	30.1%	2.9%	0.0%	0.7%	【問10】子どもとふれあう時間	
・4 ケガや病気などへの対応	57.2%	34.3%	5.9%	2.6%	0.0%	<平日>	
・5 手洗い場やトイレなどの衛生管理	57.2%	34.0%	7.8%	1.0%	0.0%	①1時間未満	1.6%
(4) 保育体制・連絡などについて	60.1%	29.8%	8.0%	1.4%	0.8%	②1～3時間未満	16.0%
・1 保育時間	72.5%	20.9%	5.2%	1.0%	0.3%	③3～5時間未満	53.9%
・2 延長の時間	62.7%	26.8%	8.5%	1.3%	0.7%	④5時間以上	27.5%
・3 延長の手続き	53.3%	32.7%	10.5%	2.3%	1.3%	無回答、複数回答	1.0%
・4 保育士の人数	66.3%	27.8%	4.9%	1.0%	0.0%	<休日>	
・5 保護者の急用への対応	55.9%	35.3%	6.5%	1.0%	1.3%	①1時間未満	0.0%
・6 子どもの発達・生活状況などの意思疎通	50.0%	35.3%	12.1%	1.6%	1.0%	②1～3時間未満	0.7%
(5) 保育内容・行事などについて	50.8%	38.3%	8.3%	1.3%	1.4%	③3～5時間未満	4.9%
・1 発達内容に応じた保育	56.2%	35.6%	5.2%	1.0%	2.0%	④5時間以上	92.2%
・2 個性・特性に応じた保育	49.3%	41.5%	7.5%	0.0%	1.6%	無回答、複数回答	2.3%
・3 子どもに接するときの保育士の対応	57.2%	35.6%	6.2%	0.0%	1.0%		
・4 保育士の子どもの言葉遣いや対応	56.5%	35.0%	7.2%	0.3%	1.0%		
・5 保育士の保護者への言葉遣いや対応	57.2%	32.7%	7.8%	1.3%	1.0%		
・6 子育てに関する相談	46.1%	42.2%	9.5%	0.7%	1.6%		
・7 行事や遠足などの実施内容	49.0%	37.3%	11.4%	1.0%	1.3%		
・8 行事などの実施に係る保護者の負担	41.5%	41.2%	11.8%	4.2%	1.3%		
・9 保護者が意見等を言いやすい環境づくり	40.2%	41.8%	13.4%	3.3%	1.3%		
・10 保護者からの意見等への対応	40.5%	44.1%	11.1%	2.6%	1.6%		
・11 園からの配布物（園だよりなど）の内容	59.8%	34.0%	4.6%	0.3%	1.3%		
・12 園の保育方針及び保育の内容	55.6%	38.9%	3.9%	0.3%	1.3%		

【問2】公立・私立		合計
2	私立	1,646

n1=4,626	n2=2,687	n3=2,788
----------	----------	----------

【問1】地区		【問5】選考理由				
①深谷地区	34.2%	①自宅に近いから	45.5%			
②藤沢地区	7.0%	②職場に近いから	7.9%			
③幡羅地区	11.0%	③保育内容がよいから	23.7%			
④明戸地区	1.6%	④公立だから	0.0%			
⑤大寄地区	2.4%	⑤私立だから	0.1%			
⑥八基地区	2.4%	⑥知り合いがいるから	1.9%			
⑦豊里地区	3.2%	⑦希望した保育園に入園できなかったから	9.7%			
⑧上柴地区	8.6%	⑧その他	8.1%			
⑨南地区	4.9%	無回答、複数回答	3.1%			
⑩岡部地区	9.5%	【問6】「よい」と思われる順	1番目	2番目	3番目	回答項目ごとの累計 n1
⑪川本地区	2.5%	①保育方針	34.6%	10.9%	9.0%	19.4%
⑫花園地区	7.4%	②施設・設備	13.5%	12.0%	8.3%	12.0%
⑬熊谷市	3.3%	③職員の対応	23.1%	25.6%	13.9%	22.3%
⑭本中市	0.3%	④給食（食育を含む）	10.3%	22.6%	20.2%	18.9%
⑮寄居町	0.7%	⑤おけいこ事（園での英会話、リトミック、スイミング、体操など）	7.8%	8.0%	10.9%	9.5%
⑯美里町	0.2%	⑥安全確保のための配慮	1.3%	4.7%	6.5%	4.5%
⑰嵐山町	0.0%	⑦保護者と園との連携	1.5%	4.1%	7.8%	4.8%
⑱その他	0.4%	⑧保護者からの意見などへの対応	0.1%	1.0%	2.1%	1.2%
無回答、複数回答	0.4%	⑨保育事業（延長保育、0歳児保育、一時保育など）	5.8%	5.2%	7.4%	6.5%
【問2】公立・私立		⑩その他	0.7%	0.5%	1.5%	1.0%
①公立	0.0%	無回答	1.2%	5.3%	12.5%	
②私立	100.0%	【問7】「気がかり」と思われる順	1番目	2番目	3番目	回答項目ごとの累計 n2
無回答、複数回答	0.0%	①保育方針	3.3%	1.8%	1.9%	4.3%
【問3】定員		②施設・設備	15.1%	6.6%	2.2%	14.6%
① 30～79人	33.2%	③職員の対応	8.3%	4.8%	3.8%	10.4%
② 80～109人	39.7%	④給食（食育を含む）	1.3%	2.4%	1.2%	3.0%
③ 110～140人	26.8%	⑤おけいこ事（園での英会話、リトミック、スイミング、体操など）	13.0%	6.3%	3.2%	13.8%
無回答、複数回答	0.3%	⑥安全確保のための配慮	9.0%	8.9%	4.3%	13.6%
【問4】通園方法		⑦保護者と園との連携	6.1%	8.1%	6.0%	12.4%
①自動車	95.4%	⑧保護者からの意見などへの対応	4.8%	6.4%	7.4%	11.4%
②自転車	2.4%	⑨保育サービス（延長保育、0歳児保育、一時保育など）	5.8%	3.6%	4.7%	8.6%
③徒歩	1.6%	⑩その他	9.2%	2.1%	1.8%	8.0%
④その他	0.2%	無回答	24.1%	49.1%	63.6%	
無回答、複数回答	0.3%					

【問8】満足度	①満足	②やや満足	③やや不満	④不満	無回答、複数回答	【問9】サービス充実	3つまで選んだ集計 n3
(1) 子どもの状況について	62.3%	34.3%	2.5%	0.4%	0.5%	①早朝保育	5.1%
・1 子どもは喜んで（満足して）通園していると思う	61.1%	35.6%	2.5%	0.4%	0.4%	②延長保育	9.5%
・2 子どもと保育士との関係はとてもよい	63.5%	32.9%	2.6%	0.4%	0.7%	③一時保育	5.8%
(2) 施設や設備などについて	46.1%	41.2%	11.1%	1.3%	0.2%	④土曜保育	12.9%
・1 施設・設備などの安全面	41.6%	45.1%	11.8%	1.3%	0.2%	⑤休日保育（日曜・祝日）	18.4%
・2 園庭等の遊具などの安全面	45.4%	45.2%	8.9%	0.4%	0.1%	⑥夜間保育	3.7%
・3 子どもが楽しめる環境づくり	60.6%	32.4%	6.3%	0.5%	0.1%	⑦0歳児保育	2.3%
・4 侵入者、不審者などの対応	36.8%	42.2%	17.4%	3.2%	0.5%	⑧障害児保育	2.8%
(3) 食事や健康、衛生面などについて	62.4%	29.5%	6.3%	1.0%	0.8%	⑨病児・病後児保育（完治前を含む病児の子どもの保育）	27.1%
・1 おやつ・給食のメニュー	74.6%	20.8%	3.8%	0.6%	0.2%	⑩育児相談	9.4%
・2 アレルギーマシや肥満傾向などへの給食の対応	69.6%	25.5%	2.4%	0.2%	2.2%	⑪その他	3.1%
・3 食事を楽しめる環境づくり	67.0%	28.6%	3.3%	0.4%	0.7%	【問10】子どもとふれあう時間	
・4 ケガや病気などへの対応	52.6%	36.6%	8.9%	1.5%	0.4%	<平日>	
・5 手洗い場やトイレなどの衛生管理	48.0%	35.8%	13.2%	2.4%	0.5%	①1時間未満	1.0%
(4) 保育体制・連絡などについて	58.8%	30.5%	8.0%	2.1%	0.5%	②1～3時間未満	18.2%
・1 保育時間	67.4%	23.8%	6.9%	1.6%	0.2%	③3～5時間未満	51.7%
・2 延長の時間	62.3%	27.2%	7.7%	2.1%	0.8%	④5時間以上	27.9%
・3 延長の手続き	57.4%	29.5%	8.9%	2.7%	1.5%	無回答、複数回答	1.2%
・4 保育士の人数	55.1%	33.8%	9.1%	1.9%	0.2%	<休日>	
・5 保護者の急用への対応	57.5%	32.6%	7.3%	2.4%	0.2%	①1時間未満	0.1%
・6 子どもの発達・生活状況などの意思疎通	52.9%	36.4%	8.4%	2.0%	0.2%	②1～3時間未満	0.9%
(5) 保育内容・行事などについて	53.3%	35.5%	8.0%	2.0%	1.2%	③3～5時間未満	4.4%
・1 発達内容に応じた保育	58.6%	35.3%	4.3%	0.7%	1.2%	④5時間以上	90.5%
・2 個性・特性に応じた保育	51.2%	37.9%	8.4%	1.2%	1.3%	無回答、複数回答	4.1%
・3 子どもに接するときの保育士の対応	57.8%	32.3%	7.1%	1.7%	1.1%		
・4 保育士の子どもの言葉遣いや対応	57.4%	32.6%	7.4%	1.6%	1.0%		
・5 保育士の保護者への言葉遣いや対応	59.3%	31.4%	6.4%	1.9%	1.0%		
・6 子育てに関する相談	47.4%	40.8%	8.3%	1.9%	1.5%		
・7 行事や遠足などの実施内容	56.4%	33.1%	7.7%	1.9%	1.0%		
・8 行事などの実施に係る保護者の負担	49.0%	34.4%	11.4%	4.2%	1.1%		
・9 保護者が意見等を言いやすい環境づくり	40.6%	40.5%	13.7%	3.9%	1.2%		
・10 保護者からの意見等への対応	40.4%	42.7%	11.7%	3.6%	1.6%		
・11 園からの配布物（園だよりなど）の内容	62.4%	31.0%	4.8%	0.9%	0.9%		
・12 園の保育方針及び保育の内容	59.2%	34.3%	4.6%	0.7%	1.2%		

【問3】定員		合計
1	30～79人	547

n1=1,566	n2=888	n3=964
----------	--------	--------

【問1】地区		【問5】選考理由			
①深谷地区	33.6%	①自宅に近いから	45.0%		
②藤沢地区	4.0%	②職場に近いから	11.7%		
③幡羅地区	5.5%	③保育内容がよいから	26.0%		
④明戸地区	1.1%	④公立だから	0.0%		
⑤大寄地区	4.6%	⑤私立だから	0.2%		
⑥八基地区	2.6%	⑥知り合いがいるから	2.4%		
⑦豊里地区	2.7%	⑦希望した保育園に入園できなかったから	5.5%		
⑧上柴地区	10.8%	⑧その他	6.9%		
⑨南地区	3.8%	無回答、複数回答	2.4%		
⑩岡部地区	9.0%	【問6】「よい」と思われる順	1番目	2番目	3番目
⑪川本地区	4.8%	①保育方針	35.3%	11.0%	9.0%
⑫花園地区	12.4%	②施設・設備	12.6%	12.4%	9.0%
⑬熊谷市	2.6%	③職員の対応	21.4%	25.0%	14.6%
⑭本中市	0.4%	④給食（食育を含む）	9.5%	21.8%	21.4%
⑮寄居町	0.9%	⑤おけいこ事（園での英会話、リトミック、スイミング、体操など）	11.7%	12.8%	10.4%
⑯美里町	0.5%	⑥安全確保のための配慮	1.3%	4.8%	6.6%
⑰嵐山町	0.0%	⑦保護者と園との連携	1.1%	3.5%	7.3%
⑱その他	0.4%	⑧保護者からの意見などへの対応	0.2%	1.1%	2.4%
無回答、複数回答	0.4%	⑨保育事業（延長保育、0歳児保育、一時保育など）	5.5%	4.4%	7.9%
		⑩その他	0.7%	0.4%	1.5%
【問2】公立・私立					
①公立	0.0%	無回答	0.7%	2.9%	10.1%
②私立	99.8%	【問7】「気がかり」と思われる順	1番目	2番目	3番目
無回答、複数回答	0.2%	①保育方針	3.1%	1.8%	1.1%
		②施設・設備	12.1%	6.0%	2.9%
【問3】定員		③職員の対応	7.9%	4.8%	4.6%
① 30～79人	100.0%	④給食（食育を含む）	0.9%	2.6%	0.9%
② 80～109人	0.0%	⑤おけいこ事（園での英会話、リトミック、スイミング、体操など）	13.5%	4.8%	3.1%
③ 110～140人	0.0%	⑥安全確保のための配慮	8.0%	8.2%	4.0%
無回答、複数回答	0.0%	⑦保護者と園との連携	7.9%	8.0%	5.1%
		⑧保護者からの意見などへの対応	5.1%	7.7%	8.4%
【問4】通園方法		⑨保育サービス（延長保育、0歳児保育、一時保育など）	6.9%	4.4%	5.5%
①自動車	96.0%	⑩その他	9.3%	2.4%	1.3%
②自転車	1.3%	無回答	25.2%	49.4%	63.1%
③徒歩	1.8%	無回答、複数回答	0.5%		
④その他	0.4%				
無回答、複数回答	0.5%				

【問8】満足度	①満足	②やや満足	③やや不満	④不満	無回答、複数回答	【問9】サービス充実	3つまで選んだ集計 n3
(1) 子どもの状況について	65.9%	31.0%	1.9%	0.4%	0.8%	①早朝保育	4.9%
・1 子どもは喜んで（満足して）通園していると思う	64.5%	32.7%	1.6%	0.4%	0.7%	②延長保育	10.0%
・2 子どもと保育士との関係はとてもよい	67.3%	29.3%	2.2%	0.4%	0.9%	③一時保育	5.1%
(2) 施設や設備などについて	48.6%	40.3%	9.6%	1.2%	0.4%	④土曜保育	15.0%
・1 施設・設備などの安全面	46.8%	41.1%	10.6%	1.1%	0.4%	⑤休日保育（日曜・祝日）	18.4%
・2 園庭等の遊具などの安全面	46.6%	43.3%	9.0%	0.7%	0.4%	⑥夜間保育	4.5%
・3 子どもが楽しめる環境づくり	58.5%	35.3%	5.7%	0.4%	0.2%	⑦0歳児保育	1.9%
・4 侵入者、不審者などの対応	42.4%	41.3%	13.0%	2.6%	0.7%	⑧障害児保育	2.7%
(3) 食事や健康、衛生面などについて	64.8%	28.3%	5.4%	0.7%	0.7%	⑨病児・病後児保育（完治前を含む病児の子どもの保育）	25.5%
・1 おやつ・給食のメニュー	75.5%	20.8%	2.9%	0.5%	0.2%	⑩育児相談	8.3%
・2 アレルギーや肥満傾向などへの給食の対応	71.7%	24.1%	2.0%	0.4%	1.8%	⑪その他	3.8%
・3 食事を楽しめる環境づくり	70.0%	26.3%	2.9%	0.2%	0.5%	【問10】子どもとふれあう時間	
・4 ケガや病気などへの対応	53.7%	36.6%	7.7%	1.5%	0.5%	<平日>	
・5 手洗い場やトイレなどの衛生管理	53.2%	33.5%	11.7%	1.1%	0.5%	①1時間未満	1.3%
(4) 保育体制・連絡などについて	58.8%	30.1%	8.6%	1.8%	0.6%	②1～3時間未満	18.6%
・1 保育時間	65.8%	23.2%	8.6%	1.8%	0.5%	③3～5時間未満	49.9%
・2 延長の時間	62.0%	26.1%	9.0%	2.4%	0.5%	④5時間以上	29.6%
・3 延長の手続き	57.0%	28.3%	10.8%	2.6%	1.3%	無回答、複数回答	0.5%
・4 保育士の人数	55.4%	35.3%	8.0%	0.9%	0.4%	<休日>	
・5 保護者の急用への対応	57.0%	32.7%	7.7%	2.2%	0.4%	①1時間未満	0.2%
・6 子どもの発達・生活状況などの意思疎通	55.8%	34.7%	7.7%	1.1%	0.7%	②1～3時間未満	0.7%
(5) 保育内容・行事などについて	54.8%	34.6%	8.0%	1.8%	0.8%	③3～5時間未満	4.9%
・1 発達内容に応じた保育	62.2%	32.9%	3.3%	0.7%	0.9%	④5時間以上	90.9%
・2 個性・特性に応じた保育	53.7%	36.0%	8.6%	1.1%	0.5%	無回答、複数回答	3.3%
・3 子どもに接するときの保育士の対応	59.6%	31.8%	6.6%	1.3%	0.7%		
・4 保育士の子どもの言葉遣いや対応	60.3%	31.8%	6.2%	0.9%	0.7%		
・5 保育士の保護者への言葉遣いや対応	61.1%	30.2%	6.9%	1.1%	0.7%		
・6 子育てに関する相談	48.3%	40.2%	8.6%	1.6%	1.3%		
・7 行事や遠足などの実施内容	58.0%	31.8%	7.9%	1.6%	0.7%		
・8 行事などの実施に係る保護者の負担	46.8%	38.4%	10.8%	3.3%	0.7%		
・9 保護者が意見等を言いやすい環境づくり	39.7%	39.1%	15.5%	4.9%	0.7%		
・10 保護者からの意見等への対応	42.2%	39.1%	13.2%	4.6%	0.9%		
・11 園からの配布物（園だよりなど）の内容	63.3%	31.1%	4.8%	0.4%	0.5%		
・12 園の保育方針及び保育の内容	63.1%	32.2%	3.7%	0.4%	0.7%		

【問3】定員		合計
2	80~109人	806

n1=2,254	n2=1,257	n3=1,384
----------	----------	----------

【問1】地区		【問5】選考理由			
①深谷地区	31.0%	①自宅に近いから	41.4%		
②藤沢地区	6.0%	②職場に近いから	5.7%		
③幡羅地区	12.0%	③保育内容がよいから	27.3%		
④明戸地区	5.5%	④公立だから	0.7%		
⑤大寄地区	2.1%	⑤私立だから	0.0%		
⑥八基地区	3.0%	⑥知り合いがいるから	1.9%		
⑦豊里地区	4.6%	⑦希望した保育園に入園できなかったから	11.2%		
⑧上柴地区	9.3%	⑧その他	8.3%		
⑨南地区	4.7%	無回答、複数回答	3.5%		
⑩岡部地区	7.8%	【問6】「よい」と思われる順	1番目	2番目	3番目
⑪川本地区	5.7%	①保育方針	37.2%	9.2%	8.9%
⑫花園地区	2.7%	②施設・設備	14.5%	12.9%	8.9%
⑬熊谷市	3.8%	③職員の対応	21.8%	28.8%	12.0%
⑭本中市	0.4%	④給食（食育を含む）	11.3%	24.4%	21.1%
⑮寄居町	0.5%	⑤おけいこ事（園での英会話、リトミック、スイミング、体操など）	6.5%	5.0%	10.9%
⑯美里町	0.0%	⑥安全確保のための配慮	1.4%	4.2%	6.2%
⑰嵐山町	0.0%	⑦保護者と園との連携	1.0%	4.3%	7.6%
⑱その他	0.4%	⑧保護者からの意見などへの対応	0.0%	0.6%	1.5%
無回答、複数回答	0.5%	⑨保育事業（延長保育、0歳児保育、一時保育など）	4.7%	4.6%	6.9%
		⑩その他	0.9%	0.4%	1.9%
【問2】公立・私立					
①公立	18.7%	無回答	0.7%	5.6%	14.0%
②私立	81.1%	【問7】「気がかり」と思われる順	1番目	2番目	3番目
無回答、複数回答	0.1%	①保育方針	2.6%	1.5%	2.4%
		②施設・設備	16.5%	5.1%	1.7%
		③職員の対応	7.6%	3.7%	3.2%
		④給食（食育を含む）	1.1%	2.1%	1.2%
		⑤おけいこ事（園での英会話、リトミック、スイミング、体操など）	11.2%	6.1%	3.0%
		⑥安全確保のための配慮	11.0%	8.9%	3.7%
		⑦保護者と園との連携	5.5%	8.2%	5.2%
		⑧保護者からの意見などへの対応	4.5%	5.5%	6.9%
		⑨保育サービス（延長保育、0歳児保育、一時保育など）	5.3%	4.1%	3.8%
		⑩その他	10.5%	2.1%	1.6%
		無回答	24.2%	52.7%	67.1%
		無回答、複数回答	0.2%		
【問4】通園方法					
①自動車	96.2%				
②自転車	1.7%				
③徒歩	1.6%				
④その他	0.2%				
無回答、複数回答	0.2%				

【問8】満足度	①満足	②やや満足	③やや不満	④不満	無回答、複数回答	【問9】サービス充実	3つまで選んだ集計 n3
(1) 子どもの状況について	63.4%	33.9%	2.3%	0.2%	0.2%	①早朝保育	5.9%
・1 子どもは喜んで（満足して）通園していると思う	62.9%	34.4%	2.6%	0.1%	0.0%	②延長保育	9.2%
・2 子どもと保育士との関係はとてもよい	63.9%	33.5%	2.0%	0.2%	0.4%	③一時保育	5.5%
(2) 施設や設備などについて	45.3%	40.9%	12.2%	1.6%	0.1%	④土曜保育	12.6%
・1 施設・設備などの安全面	39.7%	45.5%	13.3%	1.4%	0.1%	⑤休日保育（日曜・祝日）	18.6%
・2 園庭等の遊具などの安全面	43.3%	46.9%	9.4%	0.4%	0.0%	⑥夜間保育	3.7%
・3 子どもが楽しめる環境づくり	63.6%	30.3%	5.6%	0.4%	0.1%	⑦0歳児保育	2.3%
・4 侵入者、不審者などの対応	34.4%	40.8%	20.5%	4.2%	0.1%	⑧障害児保育	3.3%
(3) 食事や健康、衛生面などについて	63.7%	28.0%	6.3%	1.3%	0.7%	⑨病児・病後児保育（完治前を含む病気の子ども保育）	26.8%
・1 おやつ・給食のメニュー	77.8%	18.0%	3.6%	0.5%	0.1%	⑩育児相談	9.8%
・2 アレルギーや肥満傾向などへの給食の対応	70.8%	24.3%	2.7%	0.2%	1.9%	⑪その他	2.5%
・3 食事を楽しめる環境づくり	68.6%	28.5%	2.1%	0.2%	0.5%	【問10】子どもとふれあう時間	
・4 ケガや病気などへの対応	54.0%	35.0%	8.7%	2.0%	0.4%	<平日>	
・5 手洗い場やトイレなどの衛生管理	47.3%	34.2%	14.1%	3.7%	0.6%	①1時間未満	0.6%
(4) 保育体制・連絡などについて	60.0%	29.7%	8.0%	1.9%	0.4%	②1~3時間未満	17.5%
・1 保育時間	68.5%	23.6%	6.1%	1.7%	0.1%	③3~5時間未満	55.5%
・2 延長の時間	62.3%	27.9%	7.3%	1.9%	0.6%	④5時間以上	25.7%
・3 延長の手続き	56.0%	31.1%	8.8%	2.7%	1.4%	無回答、複数回答	0.7%
・4 保育士の人数	59.3%	29.0%	9.3%	2.2%	0.1%	<休日>	
・5 保護者の急用への対応	58.3%	32.4%	8.1%	1.2%	0.0%	①1時間未満	0.1%
・6 子どもの発達・生活状況などの意思疎通	55.6%	33.9%	8.7%	1.7%	0.1%	②1~3時間未満	0.7%
(5) 保育内容・行事などについて	54.8%	34.5%	7.7%	1.9%	1.0%	③3~5時間未満	4.7%
・1 発達内容に応じた保育	61.9%	32.0%	4.1%	0.7%	1.2%	④5時間以上	90.8%
・2 個性・特性に応じた保育	55.0%	35.9%	6.8%	1.0%	1.4%	無回答、複数回答	3.6%
・3 子どもに接するときの保育士の対応	59.8%	32.5%	5.7%	1.2%	0.7%		
・4 保育士の子どもの言葉遣いや対応	58.6%	31.9%	7.7%	1.1%	0.7%		
・5 保育士の保護者への言葉遣いや対応	60.3%	31.0%	6.2%	1.9%	0.6%		
・6 子育てに関する相談	48.9%	40.0%	8.1%	1.7%	1.4%		
・7 行事や遠足などの実施内容	58.4%	30.9%	7.9%	1.7%	1.0%		
・8 行事などの実施に係る保護者の負担	49.6%	31.3%	13.0%	5.1%	1.0%		
・9 保護者が意見等を言いやすい環境づくり	41.7%	41.4%	12.7%	3.3%	0.9%		
・10 保護者からの意見等への対応	39.2%	45.4%	10.9%	3.0%	1.5%		
・11 園からの配布物（園だよりなど）の内容	63.8%	29.0%	5.0%	1.4%	0.9%		
・12 園の保育方針及び保育の内容	60.5%	33.3%	4.3%	0.9%	1.0%		

【問3】定員		合計
3	110～140人	596

n1=1,657	n2=994	n3=940
----------	--------	--------

【問1】地区		【問5】選考理由			
①深谷地区	32.6%	①自宅に近いから	54.9%		
②藤沢地区	9.7%	②職場に近いから	5.5%		
③幡羅地区	12.1%	③保育内容がよいから	11.4%		
④明戸地区	1.2%	④公立だから	2.5%		
⑤大寄地区	0.7%	⑤私立だから	0.0%		
⑥八基地区	0.2%	⑥知り合いがいるから	1.8%		
⑦豊里地区	0.5%	⑦希望した保育園に入園できなかったから	11.7%		
⑧上柴地区	3.0%	⑧その他	9.1%		
⑨南地区	4.2%	無回答、複数回答	3.0%		
⑩岡部地区	16.6%	【問6】「よい」と思われる順	1番目	2番目	3番目
⑪川本地区	7.0%	①保育方針	25.3%	10.6%	8.2%
⑫花園地区	7.9%	②施設・設備	20.1%	11.4%	8.2%
⑬熊谷市	2.7%	③職員の対応	27.7%	23.5%	14.6%
⑭本中市	0.0%	④給食（食育を含む）	8.6%	24.3%	17.3%
⑮寄居町	0.3%	⑤おけいこ事（園での英会話、リトミック、スイミング、体操など）	2.9%	4.9%	7.9%
⑯美里町	0.0%	⑥安全確保のための配慮	1.5%	4.9%	6.7%
⑰嵐山町	0.0%	⑦保護者と園との連携	2.3%	4.4%	8.6%
⑱その他	0.5%	⑧保護者からの意見などへの対応	0.3%	1.7%	2.5%
無回答、複数回答	0.8%	⑨保育事業（延長保育、0歳児保育、一時保育など）	8.6%	7.0%	11.1%
		⑩その他	1.2%	0.8%	1.0%
【問2】公立・私立					
①公立	26.0%	無回答	1.5%	6.5%	13.9%
②私立	74.0%	【問7】「気がかり」と思われる順	1番目	2番目	3番目
無回答、複数回答	0.0%	①保育方針	2.9%	2.7%	2.3%
		②施設・設備	14.4%	6.7%	2.0%
【問3】定員		③職員の対応	11.1%	5.9%	4.2%
① 30～79人	0.0%	④給食（食育を含む）	1.5%	2.2%	1.7%
② 80～109人	0.0%	⑤おけいこ事（園での英会話、リトミック、スイミング、体操など）	19.0%	8.7%	3.7%
③ 110～140人	100.0%	⑥安全確保のための配慮	7.0%	8.2%	5.0%
無回答、複数回答	0.0%	⑦保護者と園との連携	5.4%	7.7%	7.0%
		⑧保護者からの意見などへの対応	4.0%	6.9%	6.2%
【問4】通園方法		⑨保育サービス（延長保育、0歳児保育、一時保育など）	4.5%	2.0%	3.7%
①自動車	95.5%	⑩その他	5.9%	1.7%	2.5%
②自転車	3.5%	無回答	24.3%	47.3%	61.6%
③徒歩	0.7%	無回答、複数回答	0.3%		
④その他	0.0%				

【問8】満足度	①満足	②やや満足	③やや不満	④不満	無回答、複数回答	【問9】サービス充実	3つまで選んだ集計 n3
(1) 子どもの状況について	54.9%	40.6%	3.5%	0.4%	0.6%	①早朝保育	6.0%
・1 子どもは喜んで（満足して）通園していると思う	52.2%	43.3%	3.4%	0.5%	0.7%	②延長保育	10.3%
・2 子どもと保育士との関係はとてよい	57.6%	37.9%	3.7%	0.3%	0.5%	③一時保育	6.3%
(2) 施設や設備などについて	47.0%	41.1%	10.4%	1.3%	0.2%	④土曜保育	9.9%
・1 施設・設備などの安全面	44.6%	44.5%	9.4%	1.5%	0.0%	⑤休日保育（日曜・祝日）	18.3%
・2 園庭等の遊具などの安全面	51.5%	42.3%	5.9%	0.3%	0.0%	⑥夜間保育	2.7%
・3 子どもが楽しめる環境づくり	59.1%	33.7%	6.4%	0.8%	0.0%	⑦0歳児保育	2.8%
・4 侵入者、不審者などの対応	32.9%	43.8%	20.0%	2.5%	0.8%	⑧障害児保育	2.6%
(3) 食事や健康、衛生面などについて	59.9%	32.4%	6.1%	0.8%	0.9%	⑨病児・病後児保育（完治前を含む病気の子ども保育）	27.3%
・1 おやつ・給食のメニュー	71.6%	23.3%	4.2%	0.7%	0.2%	⑩育児相談	10.4%
・2 アレルギーや肥満傾向などへの給食の対応	65.6%	29.9%	1.7%	0.0%	2.9%	⑪その他	3.5%
・3 食事を楽しめる環境づくり	61.6%	31.7%	5.0%	0.5%	1.2%	【問10】子どもとふれあう時間	
・4 ケガや病気などへの対応	51.8%	37.8%	8.9%	1.5%	0.0%	<平日>	
・5 手洗い場やトイレなどの衛生管理	48.7%	39.4%	10.6%	1.2%	0.2%	①1時間未満	1.5%
(4) 保育体制・連絡などについて	57.7%	31.8%	7.5%	2.3%	0.8%	②1～3時間未満	17.6%
・1 保育時間	70.0%	23.3%	5.5%	1.0%	0.2%	③3～5時間未満	49.3%
・2 延長の時間	62.6%	27.2%	7.2%	1.8%	1.2%	④5時間以上	29.4%
・3 延長の手続き	57.6%	29.9%	8.1%	2.7%	1.8%	無回答、複数回答	2.2%
・4 保育士の人数	54.9%	35.6%	7.7%	1.8%	0.0%	<休日>	
・5 保護者の急用への対応	56.0%	33.9%	5.7%	3.4%	1.0%	①1時間未満	0.0%
・6 子どもの発達・生活状況などの意思疎通	45.1%	40.8%	10.7%	3.0%	0.3%	②1～3時間未満	1.0%
(5) 保育内容・行事などについて	48.5%	39.2%	8.6%	2.0%	1.8%	③3～5時間未満	3.5%
・1 発達内容に応じた保育	49.5%	42.1%	5.9%	0.7%	1.8%	④5時間以上	90.8%
・2 個性・特性に応じた保育	42.8%	44.1%	9.9%	1.0%	2.2%	無回答、複数回答	4.7%
・3 子どもに接するときの保育士の対応	52.9%	34.4%	9.1%	1.8%	1.8%		
・4 保育士の子どもの言葉遣いや対応	52.5%	35.6%	7.9%	2.3%	1.7%		
・5 保育士の保護者への言葉遣いや対応	55.2%	33.7%	7.0%	2.3%	1.7%		
・6 子育てに関する相談	44.0%	43.1%	9.1%	1.8%	2.0%		
・7 行事や遠足などの実施内容	48.3%	39.3%	9.2%	1.8%	1.3%		
・8 行事などの実施に係る保護者の負担	46.3%	38.1%	10.1%	3.9%	1.7%		
・9 保護者が意見等を言いやすい環境づくり	39.8%	41.3%	13.4%	3.5%	2.0%		
・10 保護者からの意見等への対応	40.4%	43.0%	11.1%	3.2%	2.3%		
・11 園からの配布物（園だよりなど）の内容	58.2%	35.4%	4.5%	0.3%	1.5%		
・12 園の保育方針及び保育の内容	52.0%	39.9%	5.5%	0.7%	1.8%		

【問1】地区		合計
1	深谷地区	630

n1=1,773	n2=1,019	n3=1,041
----------	----------	----------

【問1】地区	【問5】選考理由	【問6】「よい」と思われる順				回答項目ごとの累計 n1
		1番目	2番目	3番目		
①深谷地区	100.0%	①自宅に近いから	43.7%			
②藤沢地区	0.0%	②職場に近いから	7.3%			
③幡羅地区	0.0%	③保育内容がよいから	22.7%			
④明戸地区	0.0%	④公立だから	0.8%			
⑤大寄地区	0.0%	⑤私立だから	0.0%			
⑥八基地区	0.0%	⑥知り合いがいるから	2.4%			
⑦豊里地区	0.0%	⑦希望した保育園に入園できなかったから	12.1%			
⑧上柴地区	0.0%	⑧その他	7.9%			
⑨南地区	0.0%	無回答、複数回答	3.2%			
⑩岡部地区	0.0%	【問6】「よい」と思われる順				
⑪川本地区	0.0%	①保育方針	34.6%	11.0%	8.1%	19.1%
⑫花園地区	0.0%	②施設・設備	15.2%	11.1%	7.5%	12.0%
⑬熊谷市	0.0%	③職員の対応	22.7%	27.9%	13.7%	22.8%
⑭本庄市	0.0%	④給食（食育を含む）	10.3%	21.7%	19.2%	18.2%
⑮寄居町	0.0%	⑤おけいこ事（園での英会話、リズムミック、スイミング、体操など）	6.2%	6.5%	12.2%	8.9%
⑯美里町	0.0%	⑥安全確保のための配慮	1.3%	4.9%	6.2%	4.4%
⑰嵐山町	0.0%	⑦保護者と園との連携	1.1%	3.5%	7.8%	4.4%
⑱その他	0.0%	⑧保護者からの意見などへの対応	0.2%	1.0%	3.0%	1.5%
無回答、複数回答	0.0%	⑨保育事業（延長保育、0歳児保育、一時保育など）	6.5%	6.8%	8.9%	7.9%
【問2】公立・私立	⑩その他	0.8%	0.2%	1.4%	0.8%	
①公立	無回答	1.1%	5.4%	12.1%		
②私立	89.4%	【問7】「気がかり」と思われる順				
無回答、複数回答	0.0%	①保育方針	3.3%	1.0%	3.2%	4.6%
【問3】定員	②施設・設備	14.9%	6.2%	2.5%	14.6%	
① 30～79人	29.2%	③職員の対応	10.2%	4.9%	4.1%	11.9%
② 80～109人	39.7%	④給食（食育を含む）	1.6%	2.2%	2.2%	3.7%
③110～140人	30.8%	⑤おけいこ事（園での英会話、リズムミック、スイミング、体操など）	16.2%	5.9%	2.4%	15.1%
無回答、複数回答	0.3%	⑥安全確保のための配慮	7.0%	9.4%	3.8%	12.5%
【問4】通園方法	⑦保護者と園との連携	4.8%	8.3%	6.7%	12.2%	
①自動車	93.0%	⑧保護者からの意見などへの対応	3.7%	6.5%	7.1%	10.7%
②自転車	3.8%	⑨保育サービス（延長保育、0歳児保育、一時保育など）	5.2%	3.2%	4.3%	7.9%
③徒歩	2.2%	⑩その他	7.8%	1.9%	1.4%	6.9%
④その他	0.5%	無回答	25.4%	50.6%	62.2%	
無回答、複数回答	0.5%					

【問8】満足度	①満足	②やや満足	③やや不満	④不満	無回答、複数回答	【問9】サービス充実	3つまで選んだ集計 n3
(1) 子どもの状況について						①早朝保育	5.1%
・1 子どもは喜んで（満足して）通園していると思う	60.2%	35.1%	3.7%	0.5%	0.6%	②延長保育	10.4%
・2 子どもと保育士との関係はとてもよい	62.9%	32.4%	4.0%	0.3%	0.5%	③一時保育	5.6%
(2) 施設や設備などについて						④土曜保育	11.6%
・1 施設・設備などの安全面	45.6%	41.6%	12.1%	0.8%	0.0%	⑤休日保育（日曜・祝日）	20.6%
・2 園庭等の遊具などの安全面	48.3%	43.3%	7.9%	0.5%	0.0%	⑥夜間保育	4.1%
・3 子どもが楽しめる環境づくり	59.2%	32.7%	7.5%	0.6%	0.0%	⑦0歳児保育	2.0%
・4 侵入者、不審者などの対応	38.4%	42.5%	15.9%	2.9%	0.3%	⑧障害児保育	2.7%
(3) 食事や健康、衛生面などについて						⑨病児・病後児保育（完治前を含む病気の子ども保育）	25.0%
・1 おやつ・給食のメニュー	74.8%	19.4%	5.2%	0.3%	0.3%	⑩育児相談	9.8%
・2 アレルギーや肥満傾向などへの給食の対応	70.6%	24.6%	2.5%	0.3%	1.9%	⑪その他	3.2%
・3 食事を楽しめる環境づくり	67.0%	27.6%	4.9%	0.2%	0.3%	【問10】子どもとふれあう時間	
・4 ケガや病気などへの対応	54.9%	34.1%	9.8%	1.0%	0.2%	<平日>	
・5 手洗い場やトイレなどの衛生管理	51.3%	34.1%	12.2%	1.9%	0.5%	①1時間未満	0.8%
(4) 保育体制・連絡などについて						②1～3時間未満	18.1%
・1 保育時間	71.7%	21.6%	4.6%	1.6%	0.5%	③3～5時間未満	50.3%
・2 延長の時間	66.8%	24.4%	6.3%	1.9%	0.5%	④5時間以上	29.4%
・3 延長の手続き	63.3%	26.8%	6.8%	1.7%	1.3%	無回答、複数回答	1.4%
・4 保育士の人数	59.0%	32.1%	7.1%	1.7%	0.0%	<休日>	
・5 保護者の急用への対応	61.1%	30.3%	6.8%	1.3%	0.5%	①1時間未満	0.2%
・6 子どもの発達・生活状況などの意思疎通	54.9%	33.5%	9.2%	2.4%	0.0%	②1～3時間未満	0.5%
(5) 保育内容・行事などについて						③3～5時間未満	3.7%
・1 発達内容に応じた保育	57.6%	35.1%	5.4%	0.5%	1.4%	④5時間以上	90.8%
・2 個性・特性に応じた保育	52.9%	35.4%	9.5%	1.1%	1.1%	無回答、複数回答	4.9%
・3 子どもに接するときの保育士の対応	58.3%	30.2%	9.2%	1.6%	0.8%		
・4 保育士の子どもの言葉遣いや対応	58.4%	30.3%	8.4%	1.6%	1.3%		
・5 保育士の保護者への言葉遣いや対応	60.0%	30.0%	7.1%	1.7%	1.1%		
・6 子育てに関する相談	50.6%	37.0%	8.3%	2.7%	1.4%		
・7 行事や遠足などの実施内容	56.0%	32.9%	8.6%	1.6%	1.0%		
・8 行事などの実施に係る保護者の負担	48.6%	35.9%	11.4%	3.0%	1.1%		
・9 保護者が意見等を言いやすい環境づくり	44.1%	37.5%	13.0%	4.1%	1.3%		
・10 保護者からの意見等への対応	44.1%	39.7%	11.1%	3.7%	1.4%		
・11 園からの配布物（園だよりなど）の内容	63.5%	30.6%	4.4%	0.5%	1.0%		
・12 園の保育方針及び保育の内容	59.5%	33.2%	5.6%	0.5%	1.3%		

【問1】地区		合計
2	藤沢地区	128

n1=368	n2=192	n3=212
--------	--------	--------

【問1】地区	【問5】選考理由	【問6】「よい」と思われる順				回答項目ごとの累計 n1	
①深谷地区	0.0%	①自宅に近いから	49.2%	1番目	2番目	3番目	4.2%
②藤沢地区	100.0%	②職場に近いから	3.9%	46.1%	12.5%	10.2%	23.9%
③幡羅地区	0.0%	③保育内容がよいから	27.3%	5.5%	10.2%	10.2%	9.0%
④明戸地区	0.0%	④公立だから	0.8%	19.5%	30.5%	12.5%	21.7%
⑤大寄地区	0.0%	⑤私立だから	0.8%	10.2%	23.4%	16.4%	17.4%
⑥八基地区	0.0%	⑥知り合いがいるから	0.8%	7.0%	7.0%	18.0%	11.1%
⑦豊里地区	0.0%	⑦希望した保育園に入園できなかったから	8.6%	1.6%	3.1%	8.6%	4.6%
⑧上架地区	0.0%	⑧その他	3.9%	2.3%	3.9%	6.3%	4.3%
⑨南地区	0.0%	無回答、複数回答	4.7%	0.8%	1.6%	1.6%	1.4%
⑩岡部地区	0.0%	【問6】「よい」と思われる順		0.8%	0.8%	2.3%	1.4%
⑪川本地区	0.0%	①保育方針	46.1%	0.8%	0.8%	2.3%	1.4%
⑫花園地区	0.0%	②施設・設備	5.5%	0.8%	0.8%	2.3%	1.4%
⑬熊谷市	0.0%	③職員の対応	19.5%	0.8%	0.8%	2.3%	1.4%
⑭本庄市	0.0%	④給食（食育を含む）	10.2%	0.8%	0.8%	2.3%	1.4%
⑮寄居町	0.0%	⑤おけいこ事（園での英会話、リトミック、スイミング、体操など）	7.0%	0.8%	0.8%	2.3%	1.4%
⑯美里町	0.0%	⑥安全確保のための配慮	1.6%	0.8%	0.8%	2.3%	1.4%
⑰嵐山町	0.0%	⑦保護者と園との連携	2.3%	0.8%	0.8%	2.3%	1.4%
⑱その他	0.0%	⑧保護者からの意見などへの対応	0.8%	0.8%	0.8%	2.3%	1.4%
無回答、複数回答	0.0%	⑨保育事業（延長保育、0歳児保育、一時保育など）	5.5%	0.8%	0.8%	2.3%	1.4%
【問2】公立・私立	⑩その他	0.8%	0.8%	2.3%	1.4%		
①公立	無回答	0.8%	3.1%	8.6%			
②私立	89.8%	【問7】「気がかり」と思われる順					
無回答、複数回答	0.0%	①保育方針	2.3%	1.6%	2.3%	4.2%	
【問3】定員	②施設・設備	18.0%	10.9%	0.8%	19.8%		
① 30～79人	③職員の対応	6.3%	7.0%	2.3%	10.4%		
② 80～109人	④給食（食育を含む）	0.0%	1.6%	0.0%	1.0%		
③ 110～140人	⑤おけいこ事（園での英会話、リトミック、スイミング、体操など）	8.6%	5.5%	2.3%	10.9%		
無回答、複数回答	⑥安全確保のための配慮	8.6%	5.5%	2.3%	10.9%		
【問4】通園方法	⑦保護者と園との連携	9.4%	7.0%	2.3%	12.5%		
①自動車	⑧保護者からの意見などへの対応	2.3%	7.8%	7.0%	11.5%		
②自転車	⑨保育サービス（延長保育、0歳児保育、一時保育など）	9.4%	0.8%	6.3%	10.9%		
③徒歩	⑩その他	7.8%	3.1%	0.8%	7.8%		
④その他	無回答	27.3%	49.2%	73.4%			
無回答、複数回答							

【問8】満足度	①満足	②やや満足	③やや不満	④不満	無回答、複数回答	【問9】サービス充実	3つまで選んだ集計 n3
(1) 子どもの状況について						①早朝保育	5.7%
・1 子どもは喜んで（満足して）通園していると思う	63.3%	35.9%	0.8%	0.0%	0.0%	②延長保育	11.3%
・2 子どもと保育士との関係はとてもよい	68.8%	31.3%	0.0%	0.0%	0.0%	③一時保育	4.7%
(2) 施設や設備などについて						④土曜保育	11.3%
・1 施設・設備などの安全面	38.3%	45.3%	13.3%	3.1%	0.0%	⑤休日保育（日曜・祝日）	24.1%
・2 園庭等の遊具などの安全面	47.7%	44.5%	7.0%	0.8%	0.0%	⑥夜間保育	2.8%
・3 子どもが楽しめる環境づくり	64.1%	33.6%	2.3%	0.0%	0.0%	⑦0歳児保育	2.4%
・4 侵入者、不審者などの対応	32.8%	39.8%	21.1%	6.3%	0.0%	⑧障害児保育	1.9%
(3) 食事や健康、衛生面などについて						⑨病児・病後児保育（完治前を含む病気の子どもへの保育）	24.1%
・1 おやつ・給食のメニュー	79.7%	19.5%	0.8%	0.0%	0.0%	⑩育児相談	9.4%
・2 アレルギーや肥満傾向などへの給食の対応	75.8%	20.3%	0.8%	0.8%	2.3%	⑪その他	2.4%
・3 食事を楽しめる環境づくり	72.7%	20.3%	3.1%	0.0%	3.9%	【問10】子どもとふれあう時間	
・4 ケガや病気などへの対応	57.0%	35.9%	4.7%	2.3%	0.0%	<平日>	
・5 手洗い場やトイレなどの衛生管理	40.6%	45.3%	10.2%	3.9%	0.0%	① 1時間未満	0.8%
(4) 保育体制・連絡などについて						② 1～3時間未満	20.3%
・1 保育時間	73.4%	20.3%	5.5%	0.8%	0.0%	③ 3～5時間未満	50.0%
・2 延長の時間	66.4%	25.8%	7.0%	0.8%	0.0%	④ 5時間以上	28.1%
・3 延長の手続き	65.6%	25.0%	8.6%	0.8%	0.0%	無回答、複数回答	0.8%
・4 保育士の人数	58.6%	33.6%	6.3%	1.6%	0.0%	<休日>	
・5 保護者の急用への対応	60.2%	34.4%	4.7%	0.8%	0.0%	① 1時間未満	0.0%
・6 子どもの発達・生活状況などの意思疎通	54.7%	38.3%	6.3%	0.8%	0.0%	② 1～3時間未満	3.1%
(5) 保育内容・行事などについて						③ 3～5時間未満	3.9%
・1 発達内容に応じた保育	66.4%	30.5%	1.6%	0.8%	0.8%	④ 5時間以上	89.8%
・2 個性・特性に応じた保育	57.8%	35.2%	5.5%	0.8%	0.8%	無回答、複数回答	3.1%
・3 子どもに接するときの保育士の対応	59.4%	31.3%	7.8%	1.6%	0.0%		
・4 保育士の子どもの言葉遣いや対応	56.3%	35.2%	7.0%	1.6%	0.0%		
・5 保育士の保護者への言葉遣いや対応	64.8%	26.6%	7.8%	0.0%	0.8%		
・6 子育てに関する相談	55.5%	40.6%	3.9%	0.0%	0.0%		
・7 行事や遠足などの実施内容	63.3%	32.0%	2.3%	1.6%	0.8%		
・8 行事などの実施に係る保護者の負担	60.9%	23.4%	8.6%	7.0%	0.0%		
・9 保護者が意見等を言いやすい環境づくり	46.9%	39.1%	11.7%	2.3%	0.0%		
・10 保護者からの意見等への対応	48.4%	38.3%	10.9%	2.3%	0.0%		
・11 園からの配布物（園だよりなど）の内容	70.3%	25.8%	3.9%	0.0%	0.0%		
・12 園の保育方針及び保育の内容	64.1%	35.2%	0.8%	0.0%	0.0%		

【問1】地区		合計
3	幡羅地区	200

n1=577	n2=325	n3=325
--------	--------	--------

【問1】地区	【問5】選考理由	【問6】「よい」と思われる順				回答項目ごとの累計 n1		
①深谷地区	0.0%	①自宅に近いから	40.5%	1番目	2番目	3番目	4番目	5番目
②藤沢地区	0.0%	②職場に近いから	10.0%					
③幡羅地区	100.0%	③保育内容がよいから	27.0%					
④明戸地区	0.0%	④公立だから	0.5%					
⑤大寄地区	0.0%	⑤私立だから	0.0%					
⑥八基地区	0.0%	⑥知り合いがいるから	0.0%					
⑦豊里地区	0.0%	⑦希望した保育園に入園できなかったから	10.5%					
⑧上柴地区	0.0%	⑧その他	9.0%					
⑨南地区	0.0%	無回答、複数回答	2.5%					
⑩岡部地区	0.0%	無回答、複数回答	2.5%					
⑪川本地区	0.0%	①保育方針	30.5%	12.0%	11.5%	18.7%		
⑫花園地区	0.0%	②施設・設備	13.0%	12.0%	10.0%	12.1%		
⑬熊谷市	0.0%	③職員の対応	31.5%	27.0%	12.5%	24.6%		
⑭本庄市	0.0%	④給食（食育を含む）	12.5%	24.5%	26.5%	22.0%		
⑮寄居町	0.0%	⑤おけいこ事（園での英会話、リトミック、スイミング、体操など）	3.0%	4.5%	5.5%	4.5%		
⑯美里町	0.0%	⑥安全確保のための配慮	0.5%	3.5%	7.0%	3.8%		
⑰嵐山町	0.0%	⑦保護者と園との連携	2.5%	6.0%	7.5%	5.5%		
⑱その他	0.0%	⑧保護者からの意見などへの対応	0.0%	1.0%	2.0%	1.0%		
無回答、複数回答	0.0%	⑨保育事業（延長保育、0歳児保育、一時保育など）	5.5%	5.5%	7.5%	6.4%		
⑩その他	1.0%	⑩その他	1.0%	0.5%	2.0%	1.2%		
①公立	9.5%	無回答	0.0%	3.5%	8.0%			
②私立	90.5%	【問7】「気がかり」と思われる順	1番目	2番目	3番目	回答項目ごとの累計 n2		
無回答、複数回答	0.0%	①保育方針	2.5%	3.0%	1.0%	4.0%		
【問3】定員	②施設・設備	16.5%	7.5%	2.0%	16.0%			
① 30～79人	15.0%	③職員の対応	6.0%	3.5%	2.0%	7.1%		
② 80～109人	48.5%	④給食（食育を含む）	1.0%	1.0%	0.0%	1.2%		
③ 110～140人	36.0%	⑤おけいこ事（園での英会話、リトミック、スイミング、体操など）	17.0%	8.5%	7.0%	20.0%		
無回答、複数回答	0.5%	⑥安全確保のための配慮	10.5%	9.0%	5.0%	15.1%		
【問4】通園方法	⑦保護者と園との連携	5.5%	7.0%	5.0%	10.8%			
①自動車	96.0%	⑧保護者からの意見などへの対応	3.5%	6.0%	6.0%	9.5%		
②自転車	3.0%	⑨保育サービス（延長保育、0歳児保育、一時保育など）	4.0%	3.5%	4.5%	7.4%		
③徒歩	1.0%	⑩その他	10.5%	1.5%	2.5%	8.9%		
④その他	0.0%	無回答	23.0%	49.5%	65.0%			
無回答、複数回答	0.0%							

【問8】満足度	①満足	②やや満足	③やや不満	④不満	無回答、複数回答	【問9】サービス充実	3つまで選んだ集計 n3
(1) 子どもの状況について						①早朝保育	4.9%
・1 子どもは喜んで（満足して）通園していると思う	67.0%	32.5%	0.0%	0.0%	0.5%	②延長保育	8.0%
・2 子どもと保育士との関係はとてもよい	74.5%	23.0%	1.5%	0.0%	1.0%	③一時保育	6.2%
(2) 施設や設備などについて						④土曜保育	8.3%
・1 施設・設備などの安全面	37.0%	51.0%	10.5%	1.0%	0.5%	⑤休日保育（日曜・祝日）	19.4%
・2 園庭等の遊具などの安全面	47.5%	45.5%	6.5%	0.0%	0.5%	⑥夜間保育	4.0%
・3 子どもが楽しめる環境づくり	62.0%	30.5%	7.0%	0.0%	0.5%	⑦0歳児保育	3.1%
・4 侵入者、不審者などの対応	30.0%	43.0%	25.0%	1.5%	0.5%	⑧障害児保育	2.5%
(3) 食事や健康、衛生面などについて						⑨病児・病後児保育（完治前を含む病気の子どもへの保育）	32.3%
・1 おやつ・給食のメニュー	77.5%	19.5%	2.5%	0.0%	0.5%	⑩育児相談	8.6%
・2 アレルギーや肥満傾向などへの給食の対応	71.5%	23.5%	1.0%	0.0%	4.0%	⑪その他	2.8%
・3 食事を楽しめる環境づくり	71.0%	27.5%	1.0%	0.0%	0.5%	【問10】子どもとふれあう時間	
・4 ケガや病気などへの対応	56.5%	37.0%	5.0%	1.0%	0.5%	<平日>	
・5 手洗い場やトイレなどの衛生管理	47.0%	41.0%	10.0%	1.5%	0.5%	①1時間未満	1.0%
(4) 保育体制・連絡などについて						②1～3時間未満	24.5%
・1 保育時間	68.5%	24.0%	7.0%	0.0%	0.5%	③3～5時間未満	58.0%
・2 延長の時間	63.5%	23.5%	9.5%	1.0%	2.5%	④5時間以上	16.0%
・3 延長の手続き	60.5%	27.5%	7.5%	2.0%	2.5%	無回答、複数回答	0.5%
・4 保育士の人数	62.0%	25.5%	10.5%	1.5%	0.5%	<休日>	
・5 保護者の急用への対応	62.0%	27.0%	7.0%	3.0%	1.0%	①1時間未満	0.0%
・6 子どもの発達・生活状況などの意思疎通	54.0%	35.5%	8.5%	1.5%	0.5%	②1～3時間未満	0.5%
(5) 保育内容・行事などについて						③3～5時間未満	3.5%
・1 発達内容に応じた保育	63.5%	29.0%	6.0%	0.5%	1.0%	④5時間以上	92.5%
・2 個性・特性に応じた保育	53.0%	37.5%	8.0%	0.5%	1.0%	無回答、複数回答	3.5%
・3 子どもに接するときの保育士の対応	62.5%	30.5%	4.5%	1.0%	1.5%		
・4 保育士の子どもの言葉遣いや対応	60.0%	32.0%	6.0%	1.0%	1.0%		
・5 保育士の保護者への言葉遣いや対応	62.5%	30.5%	5.0%	1.0%	1.0%		
・6 子育てに関する相談	44.0%	46.5%	6.5%	1.0%	2.0%		
・7 行事や遠足などの実施内容	59.5%	32.0%	6.0%	1.0%	1.5%		
・8 行事などの実施に係る保護者の負担	53.5%	33.0%	9.5%	3.0%	1.0%		
・9 保護者が意見等を言いやすい環境づくり	44.0%	43.5%	9.5%	2.0%	1.0%		
・10 保護者からの意見等への対応	43.0%	44.5%	9.0%	1.5%	2.0%		
・11 園からの配布物（園だよりなど）の内容	66.0%	27.0%	4.5%	1.5%	1.0%		
・12 園の保育方針及び保育の内容	62.5%	32.5%	3.5%	0.5%	1.0%		

【問1】地区		合計
4	明戸地区	57

n1=161	n2=91	n3=112
--------	-------	--------

【問1】地区	【問5】選考理由	【問6】「よい」と思われる順				回答項目ごとの累計 n1
		1番目	2番目	3番目		
①深谷地区	0.0%	①自宅に近いから	54.4%			
②藤沢地区	0.0%	②職場に近いから	8.8%			
③幡羅地区	0.0%	③保育内容がよいから	17.5%			
④明戸地区	100.0%	④公立だから	0.0%			
⑤大寄地区	0.0%	⑤私立だから	0.0%			
⑥八基地区	0.0%	⑥知り合いがいるから	1.8%			
⑦豊里地区	0.0%	⑦希望した保育園に入園できなかったから	12.3%			
⑧上柴地区	0.0%	⑧その他	5.3%			
⑨南地区	0.0%	無回答、複数回答	0.0%			
⑩岡部地区	0.0%	【問6】「よい」と思われる順				
⑪川本地区	0.0%	①保育方針	24.6%	7.0%	7.0%	13.7%
⑫花園地区	0.0%	②施設・設備	21.1%	12.3%	3.5%	13.0%
⑬熊谷市	0.0%	③職員の対応	31.6%	24.6%	14.0%	24.8%
⑭本中市	0.0%	④給食（食育を含む）	10.5%	33.3%	19.3%	22.4%
⑮寄居町	0.0%	⑤おけいこ事（園での英会話、リトミック、スイミング、体操など）	3.5%	3.5%	3.5%	3.7%
⑯美里町	0.0%	⑥安全確保のための配慮	0.0%	1.8%	5.3%	2.5%
⑰嵐山町	0.0%	⑦保護者と園との連携	1.8%	1.8%	15.8%	6.8%
⑱その他	0.0%	⑧保護者からの意見などへの対応	0.0%	7.0%	1.8%	3.1%
無回答、複数回答	0.0%	⑨保育事業（延長保育、0歳児保育、一時保育など）	3.5%	7.0%	10.5%	7.5%
【問2】公立・私立	⑩その他	3.5%	0.0%	3.5%	2.5%	
①公立	無回答	0.0%	1.8%	15.8%		
②私立	【問7】「気がかり」と思われる順	1番目	2番目	3番目	回答項目ごとの累計 n2	
無回答、複数回答	①保育方針	1.8%	5.3%	1.8%	5.5%	
【問3】定員	②施設・設備	12.3%	7.0%	0.0%	12.1%	
① 30～79人	③職員の対応	8.8%	0.0%	8.8%	11.0%	
② 80～109人	④給食（食育を含む）	0.0%	0.0%	0.0%	0.0%	
③ 110～140人	⑤おけいこ事（園での英会話、リトミック、スイミング、体操など）	19.3%	14.0%	0.0%	20.9%	
無回答、複数回答	⑥安全確保のための配慮	14.0%	1.8%	5.3%	13.2%	
【問4】通園方法	⑦保護者と園との連携	5.3%	8.8%	7.0%	13.2%	
①自動車	⑧保護者からの意見などへの対応	3.5%	7.0%	5.3%	9.9%	
②自転車	⑨保育サービス（延長保育、0歳児保育、一時保育など）	3.5%	5.3%	7.0%	9.9%	
③徒歩	⑩その他	5.3%	1.8%	0.0%	4.4%	
④その他	無回答	26.3%	49.1%	64.9%		
無回答、複数回答						

【問8】満足度	①満足	②やや満足	③やや不満	④不満	無回答、複数回答	【問9】サービス充実	3つまで選んだ集計 n3
(1) 子どもの状況について						①早朝保育	9.8%
・1 子どもは喜んで（満足して）通園していると思う	50.9%	45.6%	3.5%	0.0%	0.0%	②延長保育	8.9%
・2 子どもと保育士との関係はとてもよい	52.6%	45.6%	1.8%	0.0%	0.0%	③一時保育	3.6%
(2) 施設や設備などについて						④土曜保育	10.7%
・1 施設・設備などの安全面	38.6%	49.1%	12.3%	0.0%	0.0%	⑤休日保育（日曜・祝日）	16.1%
・2 園庭等の遊具などの安全面	43.9%	43.9%	10.5%	1.8%	0.0%	⑥夜間保育	2.7%
・3 子どもが楽しめる環境づくり	61.4%	33.3%	5.3%	0.0%	0.0%	⑦0歳児保育	1.8%
・4 侵入者、不審者などの対応	28.1%	45.6%	21.1%	3.5%	1.8%	⑧障害児保育	5.4%
(3) 食事や健康、衛生面などについて						⑨病児・病後児保育（完治前を含む病気の子どもも保育）	26.8%
・1 おやつ・給食のメニュー	78.9%	17.5%	1.8%	1.8%	0.0%	⑩育児相談	11.6%
・2 アレルギーや肥満傾向などへの給食の対応	66.7%	26.3%	1.8%	0.0%	5.3%	⑪その他	2.7%
・3 食事を楽しめる環境づくり	64.9%	33.3%	1.8%	0.0%	0.0%	【問10】子どもとふれあう時間	
・4 ケガや病気などへの対応	50.9%	36.8%	5.3%	5.3%	1.8%	<平日>	
・5 手洗い場やトイレなどの衛生管理	52.6%	38.6%	8.8%	0.0%	0.0%	①1時間未満	3.5%
(4) 保育体制・連絡などについて						②1～3時間未満	19.3%
・1 保育時間	59.6%	24.6%	14.0%	1.8%	0.0%	③3～5時間未満	50.9%
・2 延長の時間	52.6%	36.8%	7.0%	1.8%	1.8%	④5時間以上	26.3%
・3 延長の手続き	42.1%	43.9%	10.5%	1.8%	1.8%	無回答、複数回答	0.0%
・4 保育士の人数	56.1%	35.1%	7.0%	1.8%	0.0%	<休日>	
・5 保護者の急用への対応	50.9%	40.4%	8.8%	0.0%	0.0%	①1時間未満	0.0%
・6 子どもの発達・生活状況などの意思疎通	47.4%	35.1%	14.0%	3.5%	0.0%	②1～3時間未満	1.8%
(5) 保育内容・行事などについて						③3～5時間未満	5.3%
・1 発達内容に応じた保育	56.1%	38.6%	3.5%	0.0%	1.8%	④5時間以上	89.5%
・2 個性・特性に応じた保育	42.1%	47.4%	7.0%	0.0%	3.5%	無回答、複数回答	3.5%
・3 子どもに接するときの保育士の対応	57.9%	36.8%	5.3%	0.0%	0.0%		
・4 保育士の子どもの言葉遣いや対応	56.1%	36.8%	7.0%	0.0%	0.0%		
・5 保育士の保護者への言葉遣いや対応	59.6%	31.6%	7.0%	1.8%	0.0%		
・6 子育てに関する相談	36.8%	52.6%	7.0%	1.8%	1.8%		
・7 行事や遠足などの実施内容	50.9%	36.8%	7.0%	5.3%	0.0%		
・8 行事などの実施に係る保護者の負担	49.1%	38.6%	8.8%	3.5%	0.0%		
・9 保護者が意見等を言いやすい環境づくり	38.6%	43.9%	10.5%	5.3%	1.8%		
・10 保護者からの意見等への対応	38.6%	45.6%	12.3%	1.8%	1.8%		
・11 園からの配布物（園だよりなど）の内容	64.9%	28.1%	5.3%	1.8%	0.0%		
・12 園の保育方針及び保育の内容	56.1%	35.1%	5.3%	1.8%	1.8%		

【問1】地区		合計
5	大寄地区	46

n1=134	n2=64	n3=65
--------	-------	-------

【問1】地区		【問5】選考理由				【問6】「よい」と思われる順				【問7】「気がかり」と思われる順				
地区	割合	①自宅に近いから	②職場に近いから	③保育内容がよいから	④公立だから	⑤私立だから	⑥知り合いがいるから	⑦希望した保育園に入園できなかったから	⑧その他	無回答、複数回答	1番目	2番目	3番目	回答項目ごとの累計 n1
①深谷地区	0.0%	47.8%	6.5%	19.6%	2.2%	0.0%	0.0%	6.5%	2.2%	26.1%	13.0%	13.0%	17.9%	
②藤沢地区	0.0%	6.5%	19.6%	2.2%	0.0%	0.0%	0.0%	6.5%	2.2%	0.0%	0.0%	8.7%	8.7%	
③幡羅地区	0.0%	19.6%	2.2%	0.0%	0.0%	0.0%	0.0%	6.5%	2.2%	0.0%	0.0%	8.7%	8.7%	
④明戸地区	0.0%	2.2%	0.0%	0.0%	0.0%	0.0%	0.0%	6.5%	2.2%	0.0%	0.0%	8.7%	8.7%	
⑤大寄地区	100.0%	0.0%	0.0%	0.0%	0.0%	0.0%	0.0%	6.5%	2.2%	0.0%	0.0%	8.7%	8.7%	
⑥八基地区	0.0%	0.0%	0.0%	0.0%	0.0%	0.0%	0.0%	6.5%	2.2%	0.0%	0.0%	8.7%	8.7%	
⑦豊里地区	0.0%	15.2%	6.5%	2.2%	0.0%	0.0%	0.0%	6.5%	2.2%	0.0%	0.0%	8.7%	8.7%	
⑧上柴地区	0.0%	6.5%	2.2%	0.0%	0.0%	0.0%	0.0%	6.5%	2.2%	0.0%	0.0%	8.7%	8.7%	
⑨南地区	0.0%	2.2%	0.0%	0.0%	0.0%	0.0%	0.0%	6.5%	2.2%	0.0%	0.0%	8.7%	8.7%	
⑩岡部地区	0.0%	0.0%	0.0%	0.0%	0.0%	0.0%	0.0%	6.5%	2.2%	0.0%	0.0%	8.7%	8.7%	
⑪川本地区	0.0%	0.0%	0.0%	0.0%	0.0%	0.0%	0.0%	6.5%	2.2%	0.0%	0.0%	8.7%	8.7%	
⑫花園地区	0.0%	0.0%	0.0%	0.0%	0.0%	0.0%	0.0%	6.5%	2.2%	0.0%	0.0%	8.7%	8.7%	
⑬熊谷市	0.0%	0.0%	0.0%	0.0%	0.0%	0.0%	0.0%	6.5%	2.2%	0.0%	0.0%	8.7%	8.7%	
⑭本江市	0.0%	0.0%	0.0%	0.0%	0.0%	0.0%	0.0%	6.5%	2.2%	0.0%	0.0%	8.7%	8.7%	
⑮寄居町	0.0%	0.0%	0.0%	0.0%	0.0%	0.0%	0.0%	6.5%	2.2%	0.0%	0.0%	8.7%	8.7%	
⑯美里町	0.0%	0.0%	0.0%	0.0%	0.0%	0.0%	0.0%	6.5%	2.2%	0.0%	0.0%	8.7%	8.7%	
⑰嵐山町	0.0%	0.0%	0.0%	0.0%	0.0%	0.0%	0.0%	6.5%	2.2%	0.0%	0.0%	8.7%	8.7%	
⑱その他	0.0%	0.0%	0.0%	0.0%	0.0%	0.0%	0.0%	6.5%	2.2%	0.0%	0.0%	8.7%	8.7%	
無回答、複数回答	0.0%	0.0%	0.0%	0.0%	0.0%	0.0%	0.0%	6.5%	2.2%	0.0%	0.0%	8.7%	8.7%	
【問2】公立・私立														
①公立	13.0%	0.0%	0.0%	0.0%	0.0%	0.0%	0.0%	0.0%	0.0%	0.0%	0.0%	0.0%	0.0%	
②私立	87.0%	0.0%	0.0%	0.0%	0.0%	0.0%	0.0%	0.0%	0.0%	0.0%	0.0%	0.0%	0.0%	
無回答、複数回答	0.0%	0.0%	0.0%	0.0%	0.0%	0.0%	0.0%	0.0%	0.0%	0.0%	0.0%	0.0%	0.0%	
【問3】定員														
① 30~79人	54.3%	8.7%	4.3%	0.0%	0.0%	0.0%	0.0%	0.0%	0.0%	0.0%	0.0%	0.0%	0.0%	
② 80~109人	37.0%	6.5%	6.5%	2.2%	0.0%	0.0%	0.0%	0.0%	0.0%	0.0%	0.0%	0.0%	0.0%	
③ 110~140人	8.7%	0.0%	4.3%	0.0%	0.0%	0.0%	0.0%	0.0%	0.0%	0.0%	0.0%	0.0%	0.0%	
無回答、複数回答	0.0%	19.6%	2.2%	4.3%	18.8%	10.9%	8.7%	15.6%	6.3%	4.3%	2.2%	12.5%	12.5%	
【問4】通園方法														
①自動車	100.0%	4.3%	2.2%	13.0%	14.1%	4.3%	2.2%	7.8%	10.9%	4.3%	4.3%	12.5%	12.5%	
②自転車	0.0%	2.2%	4.3%	4.3%	7.8%	10.9%	4.3%	12.5%	12.5%	4.3%	4.3%	12.5%	12.5%	
③徒歩	0.0%	10.9%	4.3%	2.2%	12.5%	12.5%	12.5%	12.5%	12.5%	4.3%	4.3%	12.5%	12.5%	
④その他	0.0%	0.0%	0.0%	0.0%	0.0%	0.0%	0.0%	0.0%	0.0%	0.0%	0.0%	0.0%	0.0%	
無回答、複数回答	0.0%	34.8%	56.5%	69.6%	69.6%	69.6%	69.6%	69.6%	69.6%	69.6%	69.6%	69.6%	69.6%	

【問8】満足度	①満足	②やや満足	③やや不満	④不満	無回答、複数回答	【問9】サービス充実	3つまで選んだ集計 n3
(1) 子どもの状況について						①早朝保育	7.7%
・1 子どもは喜んで(満足して)通園していると思う	67.4%	30.4%	2.2%	0.0%	0.0%	②延長保育	7.7%
・2 子どもと保育士との関係はとてもよい	67.4%	30.4%	0.0%	0.0%	2.2%	③一時保育	4.6%
(2) 施設や設備などについて						④土曜保育	9.2%
・1 施設・設備などの安全面	67.4%	28.3%	4.3%	0.0%	0.0%	⑤休日保育(日曜・祝日)	13.8%
・2 園庭等の遊具などの安全面	50.0%	47.8%	2.2%	0.0%	0.0%	⑥夜間保育	3.1%
・3 子どもが楽しめる環境づくり	67.4%	30.4%	2.2%	0.0%	0.0%	⑦0歳児保育	1.5%
・4 侵入者、不審者などの対応	43.5%	37.0%	19.6%	0.0%	0.0%	⑧障害児保育	3.1%
(3) 食事や健康、衛生面などについて						⑨病児・病後児保育(完治前を含む病気の子ども保育)	27.7%
・1 おやつ・給食のメニュー	78.3%	15.2%	6.5%	0.0%	0.0%	⑩育児相談	16.9%
・2 アレルギーや肥満傾向などへの給食の対応	76.1%	17.4%	6.5%	0.0%	0.0%	⑪その他	4.6%
・3 食事を楽しめる環境づくり	71.7%	26.1%	2.2%	0.0%	0.0%	【問10】子どもとふれあう時間	
・4 ケガや病気などへの対応	60.9%	30.4%	8.7%	0.0%	0.0%	<平日>	
・5 手洗い場やトイレなどの衛生管理	71.7%	19.6%	6.5%	2.2%	0.0%	①1時間未満	0.0%
(4) 保育体制・連絡などについて						②1~3時間未満	13.0%
・1 保育時間	78.3%	15.2%	4.3%	2.2%	0.0%	③3~5時間未満	50.0%
・2 延長の時間	76.1%	17.4%	4.3%	2.2%	0.0%	④5時間以上	37.0%
・3 延長の手続き	67.4%	23.9%	4.3%	4.3%	0.0%	無回答、複数回答	0.0%
・4 保育士の人数	63.0%	26.1%	8.7%	2.2%	0.0%	<休日>	
・5 保護者の急用への対応	65.2%	26.1%	6.5%	2.2%	0.0%	①1時間未満	0.0%
・6 子どもの発達・生活状況などの意思疎通	69.6%	19.6%	10.9%	0.0%	0.0%	②1~3時間未満	0.0%
(5) 保育内容・行事などについて						③3~5時間未満	4.3%
・1 発達内容に応じた保育	63.0%	32.6%	4.3%	0.0%	0.0%	④5時間以上	91.3%
・2 個性・特性に応じた保育	63.0%	23.9%	10.9%	2.2%	0.0%	無回答、複数回答	4.3%
・3 子どもに接するときの保育士の対応	65.2%	26.1%	8.7%	0.0%	0.0%		
・4 保育士の子どもの言葉遣いや対応	67.4%	26.1%	6.5%	0.0%	0.0%		
・5 保育士の保護者への言葉遣いや対応	67.4%	23.9%	6.5%	2.2%	0.0%		
・6 子育てに関する相談	63.0%	28.3%	8.7%	0.0%	0.0%		
・7 行事や遠足などの実施内容	63.0%	32.6%	4.3%	0.0%	0.0%		
・8 行事などの実施に係る保護者の負担	58.7%	17.4%	21.7%	2.2%	0.0%		
・9 保護者が意見等を言いやすい環境づくり	52.2%	28.3%	13.0%	6.5%	0.0%		
・10 保護者からの意見等への対応	52.2%	34.8%	8.7%	4.3%	0.0%		
・11 園からの配布物(園だよりなど)の内容	71.7%	26.1%	2.2%	0.0%	0.0%		
・12 園の保育方針及び保育の内容	73.9%	23.9%	2.2%	0.0%	0.0%		

【問1】地区		合計
6	八基地区	40

n1=104	n2=65	n3=72
--------	-------	-------

【問1】地区	【問5】選考理由	【問6】「よい」と思われる順				回答項目ごとの累計 n1
		1番目	2番目	3番目		
①深谷地区	0.0%	①自宅に近いから	80.0%			
②藤沢地区	0.0%	②職場に近いから	0.0%			
③幡羅地区	0.0%	③保育内容がよいから	2.5%			
④明戸地区	0.0%	④公立だから	0.0%			
⑤大寄地区	0.0%	⑤私立だから	0.0%			
⑥八基地区	100.0%	⑥知り合いがいるから	5.0%			
⑦豊里地区	0.0%	⑦希望した保育園に入園できなかったから	0.0%			
⑧上柴地区	0.0%	⑧その他	10.0%			
⑨南地区	0.0%	無回答、複数回答	2.5%			
⑩岡部地区	0.0%					
⑪川本地区	0.0%	①保育方針	30.0%	10.0%	2.5%	16.3%
⑫花園地区	0.0%	②施設・設備	37.5%	12.5%	7.5%	22.1%
⑬熊谷市	0.0%	③職員の対応	17.5%	30.0%	12.5%	23.1%
⑭本庄市	0.0%	④給食（食育を含む）	7.5%	22.5%	17.5%	18.3%
⑮寄居町	0.0%	⑤おけいこ事（園での英会話、リトミック、スイミング、体操など）	0.0%	2.5%	5.0%	2.9%
⑯美里町	0.0%	⑥安全確保のための配慮	0.0%	5.0%	5.0%	3.8%
⑰嵐山町	0.0%	⑦保護者と園との連携	0.0%	2.5%	17.5%	7.7%
⑱その他	0.0%	⑧保護者からの意見などへの対応	0.0%	0.0%	0.0%	0.0%
無回答、複数回答	0.0%	⑨保育事業（延長保育、0歳児保育、一時保育など）	5.0%	5.0%	2.5%	4.8%
		⑩その他	0.0%	0.0%	2.5%	1.0%
【問2】公立・私立						
①公立	0.0%	無回答	2.5%	10.0%	27.5%	
②私立	100.0%					
無回答、複数回答	0.0%					
【問3】定員						
① 30～79人	35.0%	①保育方針	7.5%	0.0%	2.5%	6.2%
② 80～109人	60.0%	②施設・設備	22.5%	5.0%	0.0%	16.9%
③ 110～140人	2.5%	③職員の対応	15.0%	2.5%	5.0%	13.8%
無回答、複数回答	2.5%	④給食（食育を含む）	0.0%	0.0%	2.5%	1.5%
		⑤おけいこ事（園での英会話、リトミック、スイミング、体操など）	7.5%	10.0%	7.5%	15.4%
		⑥安全確保のための配慮	5.0%	10.0%	5.0%	12.3%
【問4】通園方法		⑦保護者と園との連携	5.0%	15.0%	5.0%	15.4%
①自動車	92.5%	⑧保護者からの意見などへの対応	0.0%	5.0%	7.5%	7.7%
②自転車	0.0%	⑨保育サービス（延長保育、0歳児保育、一時保育など）	5.0%	2.5%	2.5%	6.2%
③徒歩	7.5%	⑩その他	7.5%	0.0%	0.0%	4.6%
④その他	0.0%	無回答	25.0%	50.0%	62.5%	
無回答、複数回答	0.0%					

【問8】満足度	①満足	②やや満足	③やや不満	④不満	無回答、複数回答	【問9】サービス充実	3つまで選んだ集計 n3
(1) 子どもの状況について						①早朝保育	6.9%
・1 子どもは喜んで（満足して）通園していると思う	45.0%	42.5%	7.5%	5.0%	0.0%	②延長保育	12.5%
・2 子どもと保育士との関係はとてもよい	40.0%	47.5%	0.0%	7.5%	5.0%	③一時保育	6.9%
(2) 施設や設備などについて						④土曜保育	20.8%
・1 施設・設備などの安全面	50.0%	27.5%	17.5%	5.0%	0.0%	⑤休日保育（日曜・祝日）	11.1%
・2 園庭等の遊具などの安全面	45.0%	45.0%	10.0%	0.0%	0.0%	⑥夜間保育	4.2%
・3 子どもが楽しめる環境づくり	50.0%	37.5%	10.0%	2.5%	0.0%	⑦0歳児保育	2.8%
・4 侵入者、不審者などの対応	37.5%	37.5%	17.5%	7.5%	0.0%	⑧障害児保育	2.8%
(3) 食事や健康、衛生面などについて						⑨病児・病後児保育（完治前を含む病気の子ども保育）	20.8%
・1 おやつ・給食のメニュー	72.5%	25.0%	2.5%	0.0%	0.0%	⑩育児相談	9.7%
・2 アレルギーや肥満傾向などへの給食の対応	70.0%	30.0%	0.0%	0.0%	0.0%	⑪その他	1.4%
・3 食事を楽しめる環境づくり	67.5%	25.0%	2.5%	5.0%	0.0%		
・4 ケガや病気などへの対応	55.0%	27.5%	15.0%	2.5%	0.0%		
・5 手洗い場やトイレなどの衛生管理	62.5%	20.0%	17.5%	0.0%	0.0%		
(4) 保育体制・連絡などについて							
・1 保育時間	72.5%	22.5%	2.5%	2.5%	0.0%	①1時間未満	0.0%
・2 延長の時間	57.5%	32.5%	7.5%	2.5%	0.0%	②1～3時間未満	17.5%
・3 延長の手続き	55.0%	32.5%	7.5%	5.0%	0.0%	③3～5時間未満	37.5%
・4 保育士の人数	40.0%	45.0%	7.5%	7.5%	0.0%	④5時間以上	42.5%
・5 保護者の急用への対応	47.5%	40.0%	5.0%	7.5%	0.0%	無回答、複数回答	2.5%
・6 子どもの発達・生活状況などの意思疎通	50.0%	37.5%	7.5%	5.0%	0.0%		
(5) 保育内容・行事などについて							
・1 発達内容に応じた保育	50.0%	42.5%	2.5%	5.0%	0.0%	①1時間未満	0.0%
・2 個性・特性に応じた保育	45.0%	45.0%	2.5%	7.5%	0.0%	②1～3時間未満	0.0%
・3 子どもに接するときの保育士の対応	47.5%	42.5%	2.5%	7.5%	0.0%	③3～5時間未満	7.5%
・4 保育士の子どもの言葉遣いや対応	52.5%	40.0%	0.0%	7.5%	0.0%	④5時間以上	85.0%
・5 保育士の保護者への言葉遣いや対応	57.5%	32.5%	2.5%	7.5%	0.0%	無回答、複数回答	7.5%
・6 子育てに関する相談	37.5%	55.0%	2.5%	5.0%	0.0%		
・7 行事や遠足などの実施内容	45.0%	37.5%	15.0%	2.5%	0.0%		
・8 行事などの実施に係る保護者の負担	35.0%	40.0%	17.5%	7.5%	0.0%		
・9 保護者が意見等を言いやすい環境づくり	35.0%	45.0%	7.5%	12.5%	0.0%		
・10 保護者からの意見等への対応	35.0%	50.0%	7.5%	7.5%	0.0%		
・11 園からの配布物（園だよりなど）の内容	55.0%	35.0%	10.0%	0.0%	0.0%		
・12 園の保育方針及び保育の内容	42.5%	47.5%	7.5%	2.5%	0.0%		

【問1】地区		合計
7	豊里地区	55

n1=131	n2=101	n3=98
--------	--------	-------

【問1】地区		【問5】選考理由				【問6】「よい」と思われる順				回答項目ごとの累計 n1
①深谷地区	0.0%	①自宅に近いから	69.1%	1番目	2番目	3番目	4番目	5番目	16.0%	
②藤沢地区	0.0%	②職場に近いから	5.5%							
③幡羅地区	0.0%	③保育内容がよいから	10.9%							
④明戸地区	0.0%	④公立だから	0.0%							
⑤大寄地区	0.0%	⑤私立だから	0.0%							
⑥八基地区	0.0%	⑥知り合いがいるから	0.0%							
⑦豊里地区	100.0%	⑦希望した保育園に入園できなかったから	1.8%							
⑧上柴地区	0.0%	⑧その他	10.9%							
⑨南地区	0.0%	無回答、複数回答	1.8%							
⑩岡部地区	0.0%	【問6】「よい」と思われる順		1番目	2番目	3番目	4番目	5番目	16.0%	
⑪川本地区	0.0%	①保育方針	14.5%							
⑫花園地区	0.0%	②施設・設備	16.4%							
⑬熊谷市	0.0%	③職員の対応	23.6%							
⑭本庄市	0.0%	④給食（食育を含む）	21.8%							
⑮寄居町	0.0%	⑤おけいこ事（園での英会話、リズムミック、スイミング、体操など）	1.8%							
⑯美里町	0.0%	⑥安全確保のための配慮	3.6%							
⑰嵐山町	0.0%	⑦保護者と園との連携	1.8%							
⑱その他	0.0%	⑧保護者からの意見などへの対応	0.0%							
無回答、複数回答	0.0%	⑨保育事業（延長保育、0歳児保育、一時保育など）	7.3%							
【問2】公立・私立		⑩その他	1.8%							
①公立	3.6%	無回答	7.3%							
②私立	96.4%	【問7】「気がかり」と思われる順		1番目	2番目	3番目	4番目	5番目	6.9%	
無回答、複数回答	0.0%	①保育方針	3.6%							
【問3】定員		②施設・設備	18.2%							
① 30～79人	27.3%	③職員の対応	18.2%							
② 80～109人	67.3%	④給食（食育を含む）	1.8%							
③ 110～140人	5.5%	⑤おけいこ事（園での英会話、リズムミック、スイミング、体操など）	5.5%							
無回答、複数回答	0.0%	⑥安全確保のための配慮	7.3%							
【問4】通園方法		⑦保護者と園との連携	7.3%							
①自動車	100.0%	⑧保護者からの意見などへの対応	5.5%							
②自転車	0.0%	⑨保育サービス（延長保育、0歳児保育、一時保育など）	5.5%							
③徒歩	0.0%	⑩その他	3.6%							
④その他	0.0%	無回答	23.6%							
無回答、複数回答	0.0%									

【問8】満足度	①満足	②やや満足	③やや不満	④不満	無回答、複数回答	【問9】サービス充実	3つまで選んだ集計 n3
(1) 子どもの状況について						①早朝保育	2.0%
・1 子どもは喜んで（満足して）通園していると思う	47.3%	45.5%	7.3%	0.0%	0.0%	②延長保育	8.2%
・2 子どもと保育士との関係はとてもよい	41.8%	45.5%	10.9%	1.8%	0.0%	③一時保育	11.2%
(2) 施設や設備などについて						④土曜保育	16.3%
・1 施設・設備などの安全面	29.1%	49.1%	21.8%	0.0%	0.0%	⑤休日保育（日曜・祝日）	12.2%
・2 園庭等の遊具などの安全面	41.8%	41.8%	16.4%	0.0%	0.0%	⑥夜間保育	2.0%
・3 子どもが楽しめる環境づくり	54.5%	38.2%	5.5%	1.8%	0.0%	⑦0歳児保育	2.0%
・4 侵入者、不審者などの対応	29.1%	47.3%	21.8%	1.8%	0.0%	⑧障害児保育	4.1%
(3) 食事や健康、衛生面などについて						⑨病児・病後児保育（完治前を含む病気の子どもの保育）	28.6%
・1 おやつ・給食のメニュー	67.3%	25.5%	7.3%	0.0%	0.0%	⑩育児相談	12.2%
・2 アレルギーや肥満傾向などへの給食の対応	47.3%	45.5%	5.5%	0.0%	1.8%	⑪その他	1.0%
・3 食事を楽しめる環境づくり	50.9%	41.8%	5.5%	0.0%	1.8%	【問10】子どもとふれあう時間	
・4 ケガや病気などへの対応	36.4%	40.0%	18.2%	3.6%	1.8%	<平日>	
・5 手洗い場やトイレなどの衛生管理	30.9%	34.5%	30.9%	1.8%	1.8%	①1時間未満	0.0%
(4) 保育体制・連絡などについて						②1～3時間未満	14.5%
・1 保育時間	56.4%	34.5%	5.5%	3.6%	0.0%	③3～5時間未満	43.6%
・2 延長の時間	52.7%	36.4%	5.5%	5.5%	0.0%	④5時間以上	41.8%
・3 延長の手続き	47.3%	36.4%	10.9%	3.6%	1.8%	無回答、複数回答	0.0%
・4 保育士の人数	25.5%	52.7%	14.5%	7.3%	0.0%	<休日>	
・5 保護者の急用への対応	32.7%	45.5%	18.2%	3.6%	0.0%	①1時間未満	0.0%
・6 子どもの発達・生活状況などの意思疎通	34.5%	41.8%	18.2%	5.5%	0.0%	②1～3時間未満	0.0%
(5) 保育内容・行事などについて						③3～5時間未満	5.5%
・1 発達内容に応じた保育	40.0%	54.5%	1.8%	3.6%	0.0%	④5時間以上	92.7%
・2 個性・特性に応じた保育	30.9%	47.3%	18.2%	3.6%	0.0%	無回答、複数回答	1.8%
・3 子どもに接するときの保育士の対応	38.2%	32.7%	21.8%	7.3%	0.0%		
・4 保育士の子どもへの言葉遣いや対応	40.0%	29.1%	21.8%	7.3%	1.8%		
・5 保育士の保護者への言葉遣いや対応	38.2%	41.8%	12.7%	7.3%	0.0%		
・6 子育てに関する相談	38.2%	29.1%	27.3%	3.6%	1.8%		
・7 行事や遠足などの実施内容	49.1%	36.4%	12.7%	1.8%	0.0%		
・8 行事などの実施に係る保護者の負担	43.6%	38.2%	14.5%	3.6%	0.0%		
・9 保護者が意見等を言いやすい環境づくり	32.7%	32.7%	25.5%	7.3%	1.8%		
・10 保護者からの意見等への対応	27.3%	38.2%	23.6%	7.3%	3.6%		
・11 園からの配布物（園だよりなど）の内容	61.8%	29.1%	5.5%	3.6%	0.0%		
・12 園の保育方針及び保育の内容	40.0%	50.9%	5.5%	3.6%	0.0%		

【問1】地区		合計
8	上柴地区	152

n1=433	n2=249	n3=292
--------	--------	--------

【問1】地区	【問5】選考理由	【問6】「よい」と思われる順				回答項目ごとの累計 n1
		1番目	2番目	3番目		
①深谷地区	0.0%	①自宅に近いから	38.8%			
②藤沢地区	0.0%	②職場に近いから	9.9%			
③幡羅地区	0.0%	③保育内容がよいから	23.7%			
④明戸地区	0.0%	④公立だから	0.0%			
⑤大寄地区	0.0%	⑤私立だから	0.0%			
⑥八基地区	0.0%	⑥知り合いがいるから	4.6%			
⑦豊里地区	0.0%	⑦希望した保育園に入園できなかったから	9.2%			
⑧上柴地区	100.0%	⑧その他	11.8%			
⑨南地区	0.0%	無回答、複数回答	2.0%			
⑩岡部地区	0.0%	【問6】「よい」と思われる順				
⑪川本地区	0.0%	①保育方針	33.6%	9.9%	8.6%	18.2%
⑫花園地区	0.0%	②施設・設備	14.5%	15.1%	8.6%	13.4%
⑬熊谷市	0.0%	③職員の対応	23.0%	28.3%	15.8%	23.6%
⑭本中市	0.0%	④給食（食育を含む）	12.5%	25.0%	22.4%	21.0%
⑮寄居町	0.0%	⑤おけいこ事（園での英会話、リトミック、スイミング、体操など）	6.6%	3.3%	9.2%	6.7%
⑯美里町	0.0%	⑥安全確保のための配慮	2.0%	4.6%	6.6%	4.6%
⑰嵐山町	0.0%	⑦保護者と園との連携	0.0%	5.9%	7.9%	4.8%
⑱その他	0.0%	⑧保護者からの意見などへの対応	0.7%	0.0%	3.3%	1.4%
無回答、複数回答	0.0%	⑨保育事業（延長保育、0歳児保育、一時保育など）	5.9%	2.0%	8.6%	5.8%
【問2】公立・私立	⑩その他	0.0%	0.7%	0.7%	0.5%	
①公立	6.6%	無回答	1.3%	5.3%	8.6%	
②私立	93.4%	【問7】「気がかり」と思われる順				
無回答、複数回答	0.0%	①保育方針	1.3%	2.0%	1.3%	2.8%
【問3】定員	②施設・設備	11.2%	4.6%	1.3%	10.4%	
① 30～79人	38.8%	③職員の対応	7.2%	4.6%	3.3%	9.2%
② 80～109人	49.3%	④給食（食育を含む）	0.7%	2.0%	0.7%	2.0%
③ 110～140人	11.8%	⑤おけいこ事（園での英会話、リトミック、スイミング、体操など）	14.5%	9.9%	4.6%	17.7%
無回答、複数回答	0.0%	⑥安全確保のための配慮	9.9%	7.9%	7.2%	15.3%
【問4】通園方法	⑦保護者と園との連携	7.9%	8.6%	3.9%	12.4%	
①自動車	94.7%	⑧保護者からの意見などへの対応	6.6%	5.3%	7.9%	12.0%
②自転車	3.3%	⑨保育サービス（延長保育、0歳児保育、一時保育など）	4.6%	2.6%	5.9%	8.0%
③徒歩	1.3%	⑩その他	12.5%	3.3%	0.7%	10.0%
④その他	0.0%	無回答	23.7%	49.3%	63.2%	
無回答、複数回答	0.7%					

【問8】満足度	①満足	②やや満足	③やや不満	④不満	無回答、複数回答	【問9】サービス充実	3つまで選んだ集計 n3
(1) 子どもの状況について						①早朝保育	4.1%
・1 子どもは喜んで（満足して）通園していると思う	57.2%	40.8%	1.3%	0.0%	0.7%	②延長保育	8.2%
・2 子どもと保育士との関係はとてもよい	67.1%	30.9%	2.0%	0.0%	0.0%	③一時保育	8.2%
(2) 施設や設備などについて						④土曜保育	9.9%
・1 施設・設備などの安全面	44.7%	45.4%	7.9%	2.0%	0.0%	⑤休日保育（日曜・祝日）	17.8%
・2 園庭等の遊具などの安全面	46.7%	45.4%	7.2%	0.7%	0.0%	⑥夜間保育	5.5%
・3 子どもが楽しめる環境づくり	67.1%	28.9%	3.9%	0.0%	0.0%	⑦0歳児保育	2.4%
・4 侵入者、不審者などの対応	36.2%	46.1%	13.8%	3.3%	0.7%	⑧障害児保育	2.7%
(3) 食事や健康、衛生面などについて						⑨病児・病後児保育（完治前を含む病気の子ども保育）	30.8%
・1 おやつ・給食のメニュー	73.7%	23.0%	2.0%	1.3%	0.0%	⑩育児相談	7.9%
・2 アレルギーや肥満傾向などへの給食の対応	69.1%	27.6%	1.3%	0.0%	2.0%	⑪その他	2.4%
・3 食事を楽しめる環境づくり	65.8%	31.6%	2.0%	0.0%	0.7%	【問10】子どもとふれあう時間	
・4 ケガや病気などへの対応	51.3%	38.2%	7.9%	2.0%	0.7%	<平日>	
・5 手洗い場やトイレなどの衛生管理	49.3%	38.2%	9.9%	2.0%	0.7%	①1時間未満	1.3%
(4) 保育体制・連絡などについて						②1～3時間未満	12.5%
・1 保育時間	67.8%	24.3%	6.6%	0.7%	0.7%	③3～5時間未満	59.2%
・2 延長の時間	60.5%	33.6%	5.9%	0.0%	0.0%	④5時間以上	26.3%
・3 延長の手続き	49.3%	42.8%	5.9%	0.7%	1.3%	無回答、複数回答	0.7%
・4 保育士の人数	59.2%	30.3%	9.9%	0.0%	0.7%	<休日>	
・5 保護者の急用への対応	53.3%	36.2%	7.9%	2.6%	0.0%	①1時間未満	0.0%
・6 子どもの発達・生活状況などの意思疎通	49.3%	44.7%	5.3%	0.7%	0.0%	②1～3時間未満	0.0%
(5) 保育内容・行事などについて						③3～5時間未満	6.6%
・1 発達内容に応じた保育	64.5%	34.2%	1.3%	0.0%	0.0%	④5時間以上	91.4%
・2 個性・特性に応じた保育	48.0%	46.1%	5.9%	0.0%	0.0%	無回答、複数回答	2.0%
・3 子どもに接するときの保育士の対応	62.5%	32.2%	5.3%	0.0%	0.0%		
・4 保育士の子どもの言葉遣いや対応	59.2%	34.9%	5.3%	0.7%	0.0%		
・5 保育士の保護者への言葉遣いや対応	59.9%	30.9%	7.2%	2.0%	0.0%		
・6 子育てに関する相談	42.1%	48.7%	9.2%	0.0%	0.0%		
・7 行事や遠足などの実施内容	58.6%	34.2%	6.6%	0.7%	0.0%		
・8 行事などの実施に係る保護者の負担	50.7%	34.9%	8.6%	5.3%	0.7%		
・9 保護者が意見等を言いやすい環境づくり	38.8%	45.4%	15.1%	0.7%	0.0%		
・10 保護者からの意見等への対応	38.8%	50.0%	10.5%	0.7%	0.0%		
・11 園からの配布物（園だよりなど）の内容	63.2%	33.6%	2.6%	0.7%	0.0%		
・12 園の保育方針及び保育の内容	59.2%	38.2%	2.6%	0.0%	0.0%		

【問1】地区		合計
9	南地区	84

n1=237	n2=130	n3=141
--------	--------	--------

【問1】地区	【問5】選考理由	【問6】「よい」と思われる順				回答項目ごとの累計 n1	
①深谷地区	0.0%	①自宅に近いから	28.6%	1番目	2番目	3番目	回答項目ごとの累計 n1
②藤沢地区	0.0%	②職場に近いから	13.1%				
③幡羅地区	0.0%	③保育内容がよいから	35.7%				
④明戸地区	0.0%	④公立だから	0.0%				
⑤大寄地区	0.0%	⑤私立だから	0.0%				
⑥八基地区	0.0%	⑥知り合いがいるから	2.4%				
⑦豊里地区	0.0%	⑦希望した保育園に入園できなかったから	9.5%				
⑧上柴地区	0.0%	⑧その他	7.1%				
⑨南地区	100.0%	無回答、複数回答	3.6%				
⑩岡部地区	0.0%	【問6】「よい」と思われる順		1番目	2番目	3番目	回答項目ごとの累計 n1
⑪川本地区	0.0%	①保育方針	33.3%	10.7%	7.1%	18.1%	
⑫花園地区	0.0%	②施設・設備	11.9%	3.6%	14.3%	10.5%	
⑬熊谷市	0.0%	③職員の対応	25.0%	36.9%	9.5%	25.3%	
⑭本江市	0.0%	④給食（食育を含む）	11.9%	22.6%	16.7%	18.1%	
⑮寄居町	0.0%	⑤おけいこ事（園での英会話、リトミック、スイミング、体操など）	7.1%	6.0%	10.7%	8.4%	
⑯美里町	0.0%	⑥安全確保のための配慮	2.4%	4.8%	8.3%	5.5%	
⑰嵐山町	0.0%	⑦保護者と園との連携	1.2%	6.0%	13.1%	7.2%	
⑱その他	0.0%	⑧保護者からの意見などへの対応	0.0%	0.0%	0.0%	0.0%	
無回答、複数回答	0.0%	⑨保育事業（延長保育、0歳児保育、一時保育など）	4.8%	6.0%	6.0%	5.9%	
【問2】公立・私立	⑩その他	1.2%	0.0%	1.2%	0.8%		
①公立	4.8%	無回答	1.2%	3.6%	13.1%		
②私立	95.2%	【問7】「気がかり」と思われる順		1番目	2番目	3番目	回答項目ごとの累計 n2
無回答、複数回答	0.0%	①保育方針	0.0%	2.4%	2.4%	3.1%	
【問3】定員	②施設・設備	17.9%	3.6%	2.4%	15.4%		
① 30～79人	25.0%	③職員の対応	8.3%	2.4%	0.0%	6.9%	
② 80～109人	45.2%	④給食（食育を含む）	2.4%	2.4%	0.0%	3.1%	
③ 110～140人	29.8%	⑤おけいこ事（園での英会話、リトミック、スイミング、体操など）	14.3%	9.5%	4.8%	18.5%	
無回答、複数回答	0.0%	⑥安全確保のための配慮	6.0%	8.3%	4.8%	12.3%	
【問4】通園方法	⑦保護者と園との連携	4.8%	7.1%	8.3%	13.1%		
①自動車	97.6%	⑧保護者からの意見などへの対応	6.0%	7.1%	8.3%	13.8%	
②自転車	1.2%	⑨保育サービス（延長保育、0歳児保育、一時保育など）	7.1%	2.4%	1.2%	6.9%	
③徒歩	1.2%	⑩その他	8.3%	0.0%	2.4%	6.9%	
④その他	0.0%	無回答	25.0%	54.8%	65.5%		
無回答、複数回答	0.0%						

【問8】満足度	①満足	②やや満足	③やや不満	④不満	無回答、複数回答	【問9】サービス充実	3つまで選んだ集計 n3
(1) 子どもの状況について						①早朝保育	4.3%
・1 子どもは喜んで（満足して）通園していると思う	57.1%	41.7%	1.2%	0.0%	0.0%	②延長保育	5.7%
・2 子どもと保育士との関係はとてもよい	60.7%	36.9%	2.4%	0.0%	0.0%	③一時保育	5.7%
(2) 施設や設備などについて						④土曜保育	13.5%
・1 施設・設備などの安全面	40.5%	42.9%	14.3%	1.2%	1.2%	⑤休日保育（日曜・祝日）	19.1%
・2 園庭等の遊具などの安全面	47.6%	40.5%	10.7%	0.0%	1.2%	⑥夜間保育	5.0%
・3 子どもが楽しめる環境づくり	61.9%	33.3%	4.8%	0.0%	0.0%	⑦0歳児保育	4.3%
・4 侵入者、不審者などの対応	39.3%	42.9%	13.1%	3.6%	1.2%	⑧障害児保育	1.4%
(3) 食事や健康、衛生面などについて						⑨病児・病後児保育（完治前を含む病気の子ども保育）	30.5%
・1 おやつ・給食のメニュー	82.1%	16.7%	1.2%	0.0%	0.0%	⑩育児相談	6.4%
・2 アレルギーや肥満傾向などへの給食の対応	70.2%	23.8%	2.4%	1.2%	2.4%	⑪その他	4.3%
・3 食事を楽しめる環境づくり	71.4%	28.6%	0.0%	0.0%	0.0%	【問10】子どもとふれあう時間	
・4 ケガや病気などへの対応	52.4%	34.5%	11.9%	1.2%	0.0%	<平日>	
・5 手洗い場やトイレなどの衛生管理	46.4%	33.3%	16.7%	2.4%	1.2%	①1時間未満	0.0%
(4) 保育体制・連絡などについて						②1～3時間未満	15.5%
・1 保育時間	69.0%	26.2%	4.8%	0.0%	0.0%	③3～5時間未満	54.8%
・2 延長の時間	61.9%	26.2%	10.7%	0.0%	1.2%	④5時間以上	27.4%
・3 延長の手続き	59.5%	26.2%	11.9%	1.2%	1.2%	無回答、複数回答	2.4%
・4 保育士の人数	61.9%	28.6%	8.3%	1.2%	0.0%	<休日>	
・5 保護者の急用への対応	64.3%	31.0%	3.6%	1.2%	0.0%	①1時間未満	0.0%
・6 子どもの発達・生活状況などの意思疎通	56.0%	33.3%	8.3%	1.2%	1.2%	②1～3時間未満	0.0%
(5) 保育内容・行事などについて						③3～5時間未満	8.3%
・1 発達内容に応じた保育	64.3%	27.4%	6.0%	0.0%	2.4%	④5時間以上	90.5%
・2 個性・特性に応じた保育	57.1%	29.8%	10.7%	0.0%	2.4%	無回答、複数回答	1.2%
・3 子どもに接するときの保育士の対応	63.1%	31.0%	3.6%	0.0%	2.4%		
・4 保育士の子どもの言葉遣いや対応	61.9%	29.8%	6.0%	0.0%	2.4%		
・5 保育士の保護者への言葉遣いや対応	61.9%	29.8%	3.6%	2.4%	2.4%		
・6 子育てに関する相談	51.2%	34.5%	9.5%	2.4%	2.4%		
・7 行事や遠足などの実施内容	52.4%	29.8%	11.9%	2.4%	3.6%		
・8 行事などの実施に係る保護者の負担	41.7%	35.7%	16.7%	3.6%	2.4%		
・9 保護者が意見等を言いやすい環境づくり	40.5%	40.5%	13.1%	2.4%	3.6%		
・10 保護者からの意見等への対応	34.5%	50.0%	9.5%	2.4%	3.6%		
・11 園からの配布物（園だよりなど）の内容	63.1%	31.0%	3.6%	0.0%	2.4%		
・12 園の保育方針及び保育の内容	60.7%	33.3%	2.4%	0.0%	3.6%		

【問1】地区		合計
10	岡部地区	211

n1=590	n2=363	n3=358
--------	--------	--------

【問1】地区	【問5】選考理由	【問6】「よい」と思われる順				回答項目ごとの累計 n1
		1番目	2番目	3番目		
①深谷地区	0.0%	①自宅に近いから	51.7%			
②藤沢地区	0.0%	②職場に近いから	2.4%			
③幡羅地区	0.0%	③保育内容がよいから	19.0%			
④明戸地区	0.0%	④公立だから	3.3%			
⑤大寄地区	0.0%	⑤私立だから	0.0%			
⑥八基地区	0.0%	⑥知り合いがいるから	2.8%			
⑦豊里地区	0.0%	⑦希望した保育園に入園できなかったから	6.2%			
⑧上架地区	0.0%	⑧その他	10.4%			
⑨南地区	0.0%	無回答、複数回答	4.3%			
⑩岡部地区	100.0%					
⑪川本地区	0.0%	①保育方針	32.2%	8.5%	8.5%	17.6%
⑫花園地区	0.0%	②施設・設備	19.0%	14.7%	9.0%	15.3%
⑬熊谷市	0.0%	③職員の対応	21.3%	19.4%	15.6%	20.2%
⑭本中市	0.0%	④給食（食育を含む）	6.2%	25.6%	23.2%	19.7%
⑮寄居町	0.0%	⑤おけいこ事（園での英会話、リトミック、スイミング、体操など）	11.8%	10.0%	8.1%	10.7%
⑯美里町	0.0%	⑥安全確保のための配慮	0.9%	5.2%	6.2%	4.4%
⑰嵐山町	0.0%	⑦保護者と園との連携	1.4%	1.9%	4.7%	2.9%
⑱その他	0.0%	⑧保護者からの意見などへの対応	0.0%	1.9%	0.0%	0.7%
無回答、複数回答	0.0%	⑨保育事業（延長保育、0歳児保育、一時保育など）	5.2%	6.2%	10.0%	7.6%
【問2】公立・私立		⑩その他	0.9%	0.5%	1.4%	1.0%
①公立	25.6%	無回答	0.9%	6.2%	13.3%	
②私立	73.9%					
無回答、複数回答	0.5%	①保育方針	4.7%	1.4%	0.9%	4.1%
【問3】定員		②施設・設備	11.4%	1.9%	2.8%	9.4%
① 30～79人	23.2%	③職員の対応	8.1%	7.1%	4.7%	11.6%
② 80～109人	29.9%	④給食（食育を含む）	0.9%	3.3%	0.5%	2.8%
③ 110～140人	46.9%	⑤おけいこ事（園での英会話、リトミック、スイミング、体操など）	14.2%	4.3%	3.3%	12.7%
無回答、複数回答	0.0%	⑥安全確保のための配慮	7.6%	9.0%	4.3%	12.1%
【問4】通園方法		⑦保護者と園との連携	9.0%	7.6%	7.1%	13.8%
①自動車	97.2%	⑧保護者からの意見などへの対応	5.2%	10.0%	7.6%	13.2%
②自転車	1.4%	⑨保育サービス（延長保育、0歳児保育、一時保育など）	10.0%	5.7%	3.8%	11.3%
③徒歩	0.5%	⑩その他	10.9%	2.8%	1.9%	9.1%
④その他	0.5%	無回答	18.0%	46.9%	63.0%	
無回答、複数回答	0.5%					

【問8】満足度	①満足	②やや満足	③やや不満	④不満	無回答、複数回答	【問9】サービス充実	3つまで選んだ集計 n3
(1) 子どもの状況について						①早朝保育	7.5%
・1 子どもは喜んで（満足して）通園していると思う	52.1%	44.1%	2.8%	0.5%	0.5%	②延長保育	10.9%
・2 子どもと保育士との関係はとてもよい	53.1%	44.1%	2.8%	0.0%	0.0%	③一時保育	3.9%
(2) 施設や設備などについて						④土曜保育	15.4%
・1 施設・設備などの安全面	45.0%	44.5%	9.5%	0.9%	0.0%	⑤休日保育（日曜・祝日）	16.5%
・2 園庭等の遊具などの安全面	48.8%	45.0%	6.2%	0.0%	0.0%	⑥夜間保育	3.1%
・3 子どもが楽しめる環境づくり	65.4%	31.3%	2.4%	0.5%	0.5%	⑦0歳児保育	1.4%
・4 侵入者、不審者などの対応	38.4%	42.7%	16.6%	0.9%	1.4%	⑧障害児保育	3.6%
(3) 食事や健康、衛生面などについて						⑨病児・病後児保育（完治前を含む病気の子ども保育）	23.2%
・1 おやつ・給食のメニュー	76.3%	19.4%	2.4%	1.9%	0.0%	⑩育児相談	10.6%
・2 アレルギーや肥満傾向などへの給食の対応	65.9%	28.9%	3.3%	0.0%	1.9%	⑪その他	3.9%
・3 食事を楽しめる環境づくり	65.4%	31.8%	1.9%	0.5%	0.5%	【問10】子どもとふれあう時間	
・4 ケガや病気などへの対応	49.8%	38.9%	9.0%	2.4%	0.0%	<平日>	
・5 手洗い場やトイレなどの衛生管理	46.4%	36.0%	14.2%	2.8%	0.5%	①1時間未満	1.4%
(4) 保育体制・連絡などについて						②1～3時間未満	15.6%
・1 保育時間	55.0%	29.4%	11.8%	3.8%	0.0%	③3～5時間未満	54.5%
・2 延長の時間	49.3%	35.5%	10.4%	3.3%	1.4%	④5時間以上	27.0%
・3 延長の手続き	39.8%	38.9%	12.8%	4.7%	3.8%	無回答、複数回答	1.4%
・4 保育士の人数	48.8%	41.2%	8.1%	1.4%	0.5%	<休日>	
・5 保護者の急用への対応	46.4%	44.5%	7.1%	1.4%	0.5%	①1時間未満	0.5%
・6 子どもの発達・生活状況などの意思疎通	47.4%	41.7%	9.0%	1.4%	0.5%	②1～3時間未満	1.9%
(5) 保育内容・行事などについて						③3～5時間未満	6.2%
・1 発達内容に応じた保育	50.2%	40.3%	6.6%	0.0%	2.8%	④5時間以上	87.7%
・2 個性・特性に応じた保育	46.0%	42.2%	7.6%	0.9%	3.3%	無回答、複数回答	3.8%
・3 子どもに接するときの保育士の対応	52.1%	37.9%	5.7%	1.9%	2.4%		
・4 保育士の子どもの言葉遣いや対応	52.6%	37.0%	7.6%	0.9%	1.9%		
・5 保育士の保護者への言葉遣いや対応	51.7%	38.4%	6.6%	1.4%	1.9%		
・6 子育てに関する相談	42.2%	43.1%	9.5%	2.4%	2.8%		
・7 行事や遠足などの実施内容	55.5%	34.1%	7.6%	0.9%	1.9%		
・8 行事などの実施に係る保護者の負担	40.8%	39.3%	12.8%	3.8%	3.3%		
・9 保護者が意見等を言いやすい環境づくり	31.3%	46.0%	15.6%	5.2%	1.9%		
・10 保護者からの意見等への対応	33.2%	45.0%	12.8%	5.7%	3.3%		
・11 園からの配布物（園だよりなど）の内容	53.6%	36.0%	6.2%	1.4%	2.8%		
・12 園の保育方針及び保育の内容	53.1%	38.9%	4.3%	1.4%	2.4%		

【問1】地区		合計
11	川本地区	114

n1=318	n2=159	n3=172
--------	--------	--------

【問1】地区	【問5】選考理由	【問6】「よい」と思われる順				回答項目ごとの累計 n1		
①深谷地区	0.0%	①自宅に近いから	62.3%	1番目	2番目	3番目	4番目	5番目
②藤沢地区	0.0%	②職場に近いから	6.1%					
③幡羅地区	0.0%	③保育内容がよいから	14.9%					
④明戸地区	0.0%	④公立だから	3.5%					
⑤大寄地区	0.0%	⑤私立だから	0.0%					
⑥八基地区	0.0%	⑥知り合いがいるから	0.9%					
⑦豊里地区	0.0%	⑦希望した保育園に入園できなかったから	4.4%					
⑧上柴地区	0.0%	⑧その他	3.5%					
⑨南地区	0.0%	無回答、複数回答	4.4%					
⑩岡部地区	0.0%	【問6】「よい」と思われる順		1番目	2番目	3番目	4番目	5番目
⑪川本地区	100.0%	①保育方針	26.3%	7.9%	7.0%	14.8%		
⑫花園地区	0.0%	②施設・設備	18.4%	14.0%	12.3%	16.0%		
⑬熊谷市	0.0%	③職員の対応	21.1%	23.7%	12.3%	20.4%		
⑭本中市	0.0%	④給食（食育を含む）	13.2%	26.3%	15.8%	19.8%		
⑮寄居町	0.0%	⑤おけいこ事（園での英会話、リトミック、スイミング、体操など）	4.4%	7.0%	4.4%	5.7%		
⑯美里町	0.0%	⑥安全確保のための配慮	2.6%	1.8%	7.9%	4.4%		
⑰嵐山町	0.0%	⑦保護者と園との連携	0.9%	7.0%	6.1%	5.0%		
⑱その他	0.0%	⑧保護者からの意見などへの対応	0.0%	0.0%	0.9%	0.3%		
無回答、複数回答	0.0%	⑨保育事業（延長保育、0歳児保育、一時保育など）	12.3%	7.0%	14.9%	12.3%		
【問2】公立・私立	⑩その他	0.9%	0.9%	1.8%	1.3%			
①公立	64.0%	無回答	0.0%	4.4%	16.7%			
②私立	36.0%	【問7】「気がかり」と思われる順		1番目	2番目	3番目	4番目	5番目
無回答、複数回答	0.0%	①保育方針	2.6%	0.9%	1.8%	3.8%		
【問3】定員	②施設・設備	21.9%	4.4%	1.8%	20.1%			
① 30～79人	22.8%	③職員の対応	9.6%	6.1%	5.3%	15.1%		
② 80～109人	40.4%	④給食（食育を含む）	0.9%	0.9%	1.8%	2.5%		
③ 110～140人	36.8%	⑤おけいこ事（園での英会話、リトミック、スイミング、体操など）	10.5%	7.0%	0.9%	13.2%		
無回答、複数回答	0.0%	⑥安全確保のための配慮	10.5%	4.4%	4.4%	13.8%		
【問4】通園方法	⑦保護者と園との連携	7.0%	4.4%	4.4%	11.3%			
①自動車	98.2%	⑧保護者からの意見などへの対応	4.4%	7.0%	1.8%	9.4%		
②自転車	0.0%	⑨保育サービス（延長保育、0歳児保育、一時保育など）	0.0%	4.4%	0.9%	3.8%		
③徒歩	0.9%	⑩その他	6.1%	0.0%	3.5%	6.9%		
④その他	0.0%	無回答	26.3%	60.5%	73.7%			
無回答、複数回答	0.9%							

【問8】満足度	①満足	②やや満足	③やや不満	④不満	無回答、複数回答	【問9】サービス充実	3つまで選んだ集計 n3
(1) 子どもの状況について						①早朝保育	6.4%
・1 子どもは喜んで（満足して）通園していると思う	67.5%	29.8%	2.6%	0.0%	0.0%	②延長保育	7.6%
・2 子どもと保育士との関係はとてもよい	64.9%	32.5%	2.6%	0.0%	0.0%	③一時保育	4.1%
(2) 施設や設備などについて						④土曜保育	11.6%
・1 施設・設備などの安全面	43.9%	38.6%	12.3%	4.4%	0.9%	⑤休日保育（日曜・祝日）	18.0%
・2 園庭等の遊具などの安全面	43.9%	45.6%	8.8%	1.8%	0.0%	⑥夜間保育	3.5%
・3 子どもが楽しめる環境づくり	59.6%	35.1%	5.3%	0.0%	0.0%	⑦0歳児保育	3.5%
・4 侵入者、不審者などの対応	39.5%	31.6%	20.2%	8.8%	0.0%	⑧障害児保育	2.9%
(3) 食事や健康、衛生面などについて						⑨病児・病後児保育（完治前を含む病気の子ども保育）	27.9%
・1 おやつ・給食のメニュー	78.9%	18.4%	2.6%	0.0%	0.0%	⑩育児相談	11.0%
・2 アレルギーや肥満傾向などへの給食の対応	74.6%	21.1%	3.5%	0.0%	0.9%	⑪その他	3.5%
・3 食事を楽しめる環境づくり	64.9%	31.6%	1.8%	0.0%	1.8%	【問10】子どもとふれあう時間	
・4 ケガや病気などへの対応	52.6%	36.8%	7.0%	2.6%	0.9%	<平日>	
・5 手洗い場やトイレなどの衛生管理	47.4%	36.0%	13.2%	3.5%	0.0%	①1時間未満	1.8%
(4) 保育体制・連絡などについて						②1～3時間未満	17.5%
・1 保育時間	78.1%	16.7%	4.4%	0.9%	0.0%	③3～5時間未満	53.5%
・2 延長の時間	66.7%	20.2%	10.5%	2.6%	0.0%	④5時間以上	26.3%
・3 延長の手続き	57.0%	25.4%	14.0%	3.5%	0.0%	無回答、複数回答	0.9%
・4 保育士の人数	64.0%	28.9%	5.3%	1.8%	0.0%	<休日>	
・5 保護者の急用への対応	57.9%	29.8%	6.1%	4.4%	1.8%	①1時間未満	0.0%
・6 子どもの発達・生活状況などの意思疎通	50.0%	36.0%	11.4%	0.9%	1.8%	②1～3時間未満	0.0%
(5) 保育内容・行事などについて						③3～5時間未満	2.6%
・1 発達内容に応じた保育	57.9%	33.3%	3.5%	2.6%	2.6%	④5時間以上	93.9%
・2 個性・特性に応じた保育	52.6%	36.8%	7.0%	0.0%	3.5%	無回答、複数回答	3.5%
・3 子どもに接するときの保育士の対応	57.9%	36.0%	3.5%	0.9%	1.8%		
・4 保育士の子どもの言葉遣いや対応	54.4%	36.0%	7.9%	0.9%	0.9%		
・5 保育士の保護者への言葉遣いや対応	56.1%	32.5%	10.5%	0.0%	0.9%		
・6 子育てに関する相談	48.2%	40.4%	7.9%	0.0%	3.5%		
・7 行事や遠足などの実施内容	46.5%	35.1%	14.9%	2.6%	0.9%		
・8 行事などの実施に係る保護者の負担	41.2%	41.2%	10.5%	6.1%	0.9%		
・9 保護者が意見等を言いやすい環境づくり	34.2%	43.9%	17.5%	2.6%	1.8%		
・10 保護者からの意見等への対応	38.6%	44.7%	11.4%	3.5%	1.8%		
・11 園からの配布物（園だよりなど）の内容	60.5%	32.5%	6.1%	0.0%	0.9%		
・12 園の保育方針及び保育の内容	61.4%	30.7%	6.1%	0.0%	1.8%		

【問1】地区		合計
12	花園地区	138

n1=384	n2=248	n3=247
--------	--------	--------

【問1】地区	【問5】選考理由	【問6】「よい」と思われる順				回答項目ごとの累計 n1	
①深谷地区	0.0%	①自宅に近いから	56.5%	1番目	2番目	3番目	回答項目ごとの累計 n1
②藤沢地区	0.0%	②職場に近いから	3.6%				16.7%
③幡羅地区	0.0%	③保育内容がよいから	17.4%				13.8%
④明戸地区	0.0%	④公立だから	1.4%				20.1%
⑤大寄地区	0.0%	⑤私立だから	0.0%				16.1%
⑥八基地区	0.0%	⑥知り合いがいるから	2.2%				15.9%
⑦豊里地区	0.0%	⑦希望した保育園に入園できなかったから	11.6%				5.5%
⑧上柴地区	0.0%	⑧その他	5.1%				2.6%
⑨南地区	0.0%	無回答、複数回答	2.2%				1.3%
⑩岡部地区	0.0%	【問6】「よい」と思われる順		1番目	2番目	3番目	回答項目ごとの累計 n2
⑪川本地区	0.0%	①保育方針	29.7%	5.8%	10.9%	16.7%	5.2%
⑫花園地区	100.0%	②施設・設備	17.4%	15.2%	5.8%	13.8%	11.7%
⑬熊谷市	0.0%	③職員の対応	19.6%	20.3%	15.9%	20.1%	10.9%
⑭本中市	0.0%	④給食（食育を含む）	5.8%	23.2%	15.9%	16.1%	6.0%
⑮寄居町	0.0%	⑤おけいこ事（園での英会話、リトミック、スイミング、体操など）	14.5%	17.4%	12.3%	15.9%	8.9%
⑯美里町	0.0%	⑥安全確保のための配慮	2.2%	6.5%	6.5%	5.5%	16.1%
⑰嵐山町	0.0%	⑦保護者と園との連携	1.4%	1.4%	4.3%	2.6%	13.3%
⑱その他	0.0%	⑧保護者からの意見などへの対応	0.0%	0.7%	2.9%	1.3%	12.1%
無回答、複数回答	0.0%	⑨保育事業（延長保育、0歳児保育、一時保育など）	6.5%	4.3%	7.2%	6.5%	7.7%
【問2】公立・私立		⑩その他	2.2%	0.7%	1.4%	1.6%	8.1%
①公立	10.9%	無回答	0.7%	4.3%	16.7%		21.0%
②私立	88.4%	【問7】「気がかり」と思われる順		1番目	2番目	3番目	回答項目ごとの累計 n2
無回答、複数回答	0.7%	①保育方針	3.6%	5.8%	0.0%	5.2%	5.2%
【問3】定員		②施設・設備	10.9%	5.1%	5.1%	11.7%	11.7%
① 30～79人	49.3%	③職員の対応	8.0%	5.1%	6.5%	10.9%	10.9%
② 80～109人	15.9%	④給食（食育を含む）	2.9%	5.1%	2.9%	6.0%	6.0%
③ 110～140人	34.1%	⑤おけいこ事（園での英会話、リトミック、スイミング、体操など）	9.4%	3.6%	2.9%	8.9%	8.9%
無回答、複数回答	0.7%	⑥安全確保のための配慮	13.0%	10.1%	5.8%	16.1%	16.1%
【問4】通園方法		⑦保護者と園との連携	8.0%	11.6%	4.3%	13.3%	13.3%
①自動車	97.8%	⑧保護者からの意見などへの対応	8.0%	5.8%	8.0%	12.1%	12.1%
②自転車	0.7%	⑨保育サービス（延長保育、0歳児保育、一時保育など）	6.5%	2.9%	4.3%	7.7%	7.7%
③徒歩	0.7%	⑩その他	8.7%	2.2%	3.6%	8.1%	8.1%
④その他	0.0%	無回答	21.0%	42.8%	56.5%		21.0%
無回答、複数回答	0.7%						42.8%

【問8】満足度	①満足	②やや満足	③やや不満	④不満	無回答、複数回答	【問9】サービス充実	3つまで選んだ集計 n3
(1) 子どもの状況について						①早朝保育	6.5%
・1 子どもは喜んで（満足して）通園していると思う	61.6%	37.7%	0.7%	0.0%	0.0%	②延長保育	11.7%
・2 子どもと保育士との関係はとてもよい	64.5%	34.8%	0.0%	0.0%	0.7%	③一時保育	3.6%
(2) 施設や設備などについて						④土曜保育	18.6%
・1 施設・設備などの安全面	45.7%	47.1%	5.8%	1.4%	0.0%	⑤休日保育（日曜・祝日）	16.2%
・2 園庭等の遊具などの安全面	46.4%	41.3%	11.6%	0.7%	0.0%	⑥夜間保育	2.4%
・3 子どもが楽しめる環境づくり	51.4%	36.2%	10.1%	2.2%	0.0%	⑦0歳児保育	2.0%
・4 侵入者、不審者などの対応	38.4%	37.7%	18.8%	4.3%	0.7%	⑧障害児保育	3.6%
(3) 食事や健康、衛生面などについて						⑨病児・病後児保育（完治前を含む病気の子ども保育）	23.5%
・1 おやつ・給食のメニュー	71.0%	23.9%	3.6%	1.4%	0.0%	⑩育児相談	8.5%
・2 アレルギーや肥満傾向などへの給食の対応	66.7%	29.7%	1.4%	0.0%	2.2%	⑪その他	3.2%
・3 食事を楽しめる環境づくり	63.0%	29.7%	5.8%	1.4%	0.0%	【問10】子どもとふれあう時間	
・4 ケガや病気などへの対応	53.6%	39.1%	4.3%	2.9%	0.0%	<平日>	
・5 手洗い場やトイレなどの衛生管理	55.8%	33.3%	8.0%	2.9%	0.0%	① 1時間未満	1.4%
(4) 保育体制・連絡などについて						② 1～3時間未満	16.7%
・1 保育時間	63.8%	23.9%	10.9%	1.4%	0.0%	③ 3～5時間未満	48.6%
・2 延長の時間	58.0%	26.1%	10.9%	5.1%	0.0%	④ 5時間以上	32.6%
・3 延長の手続き	53.6%	23.9%	13.0%	9.4%	0.0%	無回答、複数回答	0.7%
・4 保育士の人数	52.9%	31.9%	13.8%	1.4%	0.0%	<休日>	
・5 保護者の急用への対応	57.2%	26.8%	12.3%	3.6%	0.0%	① 1時間未満	0.0%
・6 子どもの発達・生活状況などの意思疎通	48.6%	38.4%	8.7%	2.9%	1.4%	② 1～3時間未満	2.2%
(5) 保育内容・行事などについて						③ 3～5時間未満	2.2%
・1 発達内容に応じた保育	55.8%	39.9%	2.9%	0.7%	0.7%	④ 5時間以上	92.0%
・2 個性・特性に応じた保育	47.8%	41.3%	8.7%	1.4%	0.7%	無回答、複数回答	3.6%
・3 子どもに接するときの保育士の対応	57.2%	34.1%	6.5%	0.7%	1.4%		
・4 保育士の子どもの言葉遣いや対応	60.1%	32.6%	5.8%	0.7%	0.7%		
・5 保育士の保護者への言葉遣いや対応	61.6%	31.9%	3.6%	2.2%	0.7%		
・6 子育てに関する相談	50.7%	39.9%	6.5%	1.4%	1.4%		
・7 行事や遠足などの実施内容	46.4%	37.7%	10.1%	5.1%	0.7%		
・8 行事などの実施に係る保護者の負担	44.9%	33.3%	13.8%	7.2%	0.7%		
・9 保護者が意見等を言いやすい環境づくり	37.0%	39.9%	16.7%	5.8%	0.7%		
・10 保護者からの意見等への対応	37.7%	39.9%	14.5%	6.5%	1.4%		
・11 園からの配布物（園だよりなど）の内容	59.4%	31.9%	6.5%	1.4%	0.7%		
・12 園の保育方針及び保育の内容	55.1%	34.8%	8.0%	1.4%	0.7%		

【問1】地区		合計
	市外	88

n1=251	n2=124	n3=145
--------	--------	--------

【問1】地区	【問5】選考理由	【問6】「よい」と思われる順				回答項目ごとの累計 n1
		1番目	2番目	3番目	回答項目ごとの累計 n1	
①深谷地区	0.0% ①自宅に近いから				22.7%	
②藤沢地区	0.0% ②職場に近いから				21.6%	
③幡羅地区	0.0% ③保育内容がよいから				28.4%	
④明戸地区	0.0% ④公立だから				0.0%	
⑤大寄地区	0.0% ⑤私立だから				0.0%	
⑥八基地区	0.0% ⑥知り合いがいるから				1.1%	
⑦豊里地区	0.0% ⑦希望した保育園に入園できなかったから				9.1%	
⑧上柴地区	0.0% ⑧その他				13.6%	
⑨南地区	0.0% 無回答、複数回答				3.4%	
⑩岡部地区	0.0%					
⑪川本地区	0.0%					
⑫花園地区	0.0%					
⑬熊谷市	69.3%					
⑭本庄市	5.7%					
⑮寄居町	12.5%					
⑯美里町	3.4%					
⑰嵐山町	0.0%					
⑱その他	9.1%					
無回答、複数回答	0.0%					
【問2】公立・私立	⑩その他				0.4%	
①公立	10.2%					
②私立	89.8%					
無回答、複数回答	0.0%					
【問3】定員	②施設・設備				12.1%	
① 30~79人	29.5%					
② 80~109人	46.6%					
③ 110~140人	23.9%					
無回答、複数回答	0.0%					
【問4】通園方法	①保護者と園との連携				12.1%	
①自動車	97.7%					
②自転車	2.3%					
③徒歩	0.0%					
④その他	0.0%					
無回答、複数回答	0.0%					

【問8】満足度	①満足	②やや満足	③やや不満	④不満	無回答、複数回答	【問9】サービス充実	3つまで選んだ集計 n3
(1) 子どもの状況について						①早朝保育	4.8%
・1 子どもは喜んで(満足して)通園していると思う	76.1%	21.6%	2.3%	0.0%	0.0%	②延長保育	12.4%
・2 子どもと保育士との関係はとてもよい	71.6%	27.3%	0.0%	0.0%	1.1%	③一時保育	6.2%
(2) 施設や設備などについて						④土曜保育	14.5%
・1 施設・設備などの安全面	39.8%	47.7%	12.5%	0.0%	0.0%	⑤休日保育(日曜・祝日)	13.8%
・2 園庭等の遊具などの安全面	42.0%	50.0%	8.0%	0.0%	0.0%	⑥夜間保育	0.7%
・3 子どもが楽しめる環境づくり	65.9%	30.7%	3.4%	0.0%	0.0%	⑦0歳児保育	2.8%
・4 侵入者、不審者などの対応	30.7%	44.3%	23.9%	1.1%	0.0%	⑧障害児保育	2.8%
(3) 食事や健康、衛生面などについて						⑨病児・病後児保育(完治前を含む病気の子ども保育)	27.6%
・1 おやつ・給食のメニュー	70.5%	25.0%	4.5%	0.0%	0.0%	⑩育児相談	9.0%
・2 アレルギーや肥満傾向などへの給食の対応	70.5%	27.3%	0.0%	0.0%	2.3%	⑪その他	5.5%
・3 食事を楽しめる環境づくり	70.5%	26.1%	2.3%	0.0%	1.1%	【問10】子どもとふれあう時間	
・4 ケガや病気などへの対応	53.4%	38.6%	8.0%	0.0%	0.0%	<平日>	
・5 手洗い場やトイレなどの衛生管理	52.3%	31.8%	12.5%	2.3%	1.1%	①1時間未満	2.3%
(4) 保育体制・連絡などについて						②1~3時間未満	21.6%
・1 保育時間	71.6%	20.5%	6.8%	1.1%	0.0%	③3~5時間未満	50.0%
・2 延長の時間	68.2%	23.9%	5.7%	0.0%	2.3%	④5時間以上	25.0%
・3 延長の手続き	59.1%	27.3%	11.4%	0.0%	2.3%	無回答、複数回答	1.1%
・4 保育士の人数	60.2%	29.5%	9.1%	1.1%	0.0%	<休日>	
・5 保護者の急用への対応	64.8%	28.4%	4.5%	2.3%	0.0%	①1時間未満	0.0%
・6 子どもの発達・生活状況などの意思疎通	63.6%	29.5%	4.5%	2.3%	0.0%	②1~3時間未満	0.0%
(5) 保育内容・行事などについて						③3~5時間未満	5.7%
・1 発達内容に応じた保育	61.4%	34.1%	2.3%	1.1%	1.1%	④5時間以上	90.9%
・2 個性・特性に応じた保育	54.5%	38.6%	4.5%	1.1%	1.1%	無回答、複数回答	3.4%
・3 子どもに接するときの保育士の対応	58.0%	36.4%	2.3%	1.1%	2.3%		
・4 保育士の子どもの言葉遣いや対応	59.1%	36.4%	2.3%	1.1%	1.1%		
・5 保育士の保護者への言葉遣いや対応	60.2%	33.0%	4.5%	1.1%	1.1%		
・6 子育てに関する相談	40.9%	44.3%	12.5%	1.1%	1.1%		
・7 行事や遠足などの実施内容	59.1%	31.8%	8.0%	0.0%	1.1%		
・8 行事などの実施に係る保護者の負担	45.5%	42.0%	8.0%	3.4%	1.1%		
・9 保護者が意見等を言いやすい環境づくり	44.3%	40.9%	12.5%	1.1%	1.1%		
・10 保護者からの意見等への対応	39.8%	46.6%	11.4%	1.1%	1.1%		
・11 園からの配布物(園だよりなど)の内容	54.5%	39.8%	4.5%	0.0%	1.1%		
・12 園の保育方針及び保育の内容	65.9%	30.7%	2.3%	0.0%	1.1%		

V その他

設問 1 1 の自由記入については、現在集計中です。

民営化を行った園の保育状況について

○年齢別保育園児童数及び延長保育利用者数

	保育園名		年度	定員	年齢別保育園児童数						延長保育 利用者数	
					0歳	1歳	2歳	3歳	4歳	5歳		合計
H 25 年度 に 民 営 化	桜ヶ丘	民営化前 (公立)	H20	140	1	9	25	37	29	37	138	11
			H24	140	3	15	26	31	35	20	130	3
		民営化後 (私立)	H26	120	3	12	23	29	31	30	128	9
			H30	120	3	12	18	26	26	25	110	
	つばさ	民営化前 (公立)	H20	120	1	15	18	26	38	20	118	0
			H24	120	3	13	12	26	34	30	118	0
		民営化後 (私立)	H26	120	6	15	23	22	28	29	123	3
			H30	120	3	12	17	26	28	26	112	
H 26 年度 に 民 営 化	深谷藤沢 <small>民営化前：藤沢</small>	民営化前 (公立)	H20	110	1	14	19	23	27	28	112	0
			H24	110	4	14	25	15	21	32	111	0
		民営化後 (私立)	H26	110	2	13	19	21	32	23	110	15
			H30	110	8	14	22	23	24	24	115	
	豊里	民営化前 (公立)	H20	90	2	7	13	25	24	19	90	0
			H24	90	3	12	19	15	21	22	92	0
		民営化後 (私立)	H26	90	2	11	17	21	23	16	90	8
			H30	90	3	12	15	19	24	20	93	

※年齢別保育園児童数は各年度4月1日現在の人数

※延長保育利用者数は、1日の利用時間が11時間を超える利用者の平均人数（各年度末の実人数）

- ・民営化した4園において、民営化の検討を始めたH20年度とH26年度を比較すると0歳児及び1歳児の受け入れが大幅に増加していることがわかる。

また、桜ヶ丘保育園は、民営化に伴い定員を20人減少したが、0歳児及び1歳児の受け入れは、民営化前と同水準の積極的な受け入れができています。

- ・延長保育利用者数は、多くの園で民営化前と比較して、利用者が増加していることがわかる。
- ・このような状況から、低年齢の保育ニーズの増加や各年齢の積極的な受け入れ、また延長保育の利用者の増加など、多様化する保育サービスに対し、法人が柔軟な運営により的確に対応をしていることがわかる。

また、安心して子どもたちを預けられる環境が整っており、保護者と保育園との信頼関係をしっかりと築けていることが伺える。

こうした利用状況は移管先法人が、民営化の重要視すべきテーマである「保育の質とサービスの向上」に的確に取り組み、市の保育行政の推進に大きく貢献しているものと言える。

保育園の運営形態等について

資料 5

(第3回会議)

① 保育園の運営形態

形態	設置／運営主体	方式	施設・設備等の所有	施設整備補助金	運営費補助金
公設公営	市	直営	市	×	×
公設民営	市／民間	指定管理	市	×	×
民設民営	民間	民営＜市施設＞ (民営化：貸与)	市	× ^(※1)	○ ^(※3)
		民営＜民施設＞ (民営化：譲渡)	民間	○ ^(※2)	

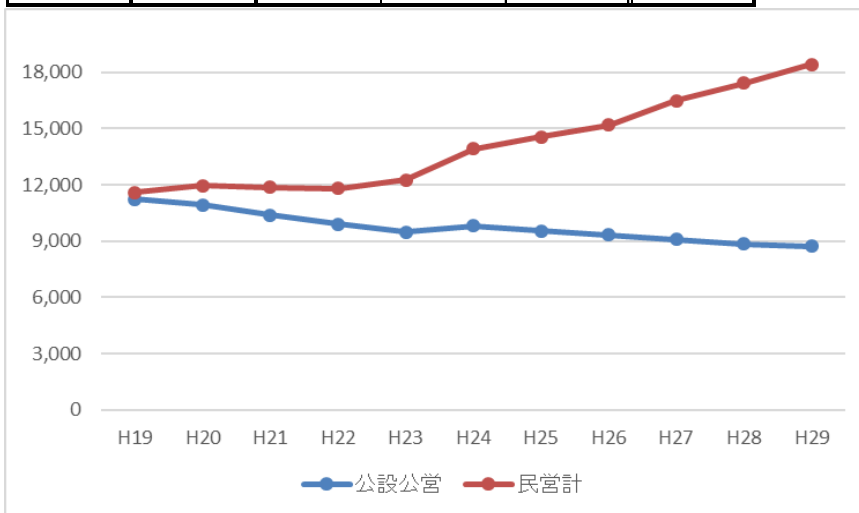
※1・・・既存施設を改修する場合には、改修費に対する補助制度あり

※2・・・保育所等整備交付金(対象は、社会福祉法人、日本赤十字社、公益社団法人、学校法人(幼保連携型認定こども園の保育所部分の改築に限る。))

※3・・・子どものための教育・保育給付金

② 運営形態別保育園数の推移(全国)

	公設公営	公設民営	民設民営	民営計	合計
H19	11,240	397	11,201	11,598	22,838
H20	10,935	418	11,545	11,963	22,898
H21	10,380	424	11,446	11,870	22,250
H22	9,887	460	11,334	11,794	21,681
H23	9,487	470	11,794	12,264	21,751
H24	9,814	537	13,389	13,926	23,740
H25	9,528	559	13,989	14,548	24,076
H26	9,312	577	14,620	15,197	24,509
H27	9,091	582	15,907	16,489	25,580
H28	8,857	569	16,839	17,408	26,265
H29	8,716	621	17,800	18,421	27,137



出所: 社会福祉施設等調査(平成29年10月1日)

公立保育園の民営化に関する試算

(単位:円)

民営化前(平成29年度決算)	
1. 歳出	142,701,522
(1) 保育園運営費	4,692,832
報酬	144,000
旅費	57,944
需要費	3,409,615
役務費	206,169
委託料	659,694
使用料・賃借料	42,847
備品購入費	130,887
負担金・補助等	41,677
(2) 給食関係費	10,162,597
賄材料費	10,162,597
(3) 給食調理委託事業	8,036,064
委託料	8,036,064
(4) 臨時保育士雇用費	15,165,974
賃金	15,165,974
(5) 一時保育事業	3,455,426
賃金	3,455,426
(6) 延長保育事業	2,447,750
賃金	2,447,750
(7) 子育て支援センター事業	2,437,797
賃金	2,130,149
報償費	133,000
需要費	141,865
役務費	32,783
備品購入費	0
(8) 市職員人件費(14人分)	96,303,082
人件費	87,622,121
退職手当負担金	8,680,961
2. 歳入	29,284,943
(1) 保育園運営費	20,717,700
保護者負担金	20,717,700
(2) 一時保育事業	1,308,633
国県補助金	1,004,666
保護者負担金	303,967
(3) 子育て支援センター	5,228,000
国県補助金	5,228,000
(4) 給食費	2,030,610
園児、職員等実費	2,030,610
3. 歳入歳出差引	
歳出－歳入(A)	113,416,579
市費持ち出し分	

民営化後(平成29年度制度)	
1. 歳出	87,560,230
(1) 保育園運営費	70,607,230
13 委託料	70,607,230
(2) 補助金	16,953,000
19 負担金・補助等	16,953,000
職員処遇	2,880,000
1歳児担当	1,540,000
低年齢児	882,000
障害児	960,000
一時保育	1,507,000
子育て支援	7,842,000
延長保育	1,342,000
2. 歳入	57,146,235
(1) 保育園運営費	48,327,903
保護者負担金	20,717,700
国庫補助金	18,406,802
県補助金	9,203,401
(2) 補助金(市費に対する)	8,818,332
1歳児担当	県 770,000
低年齢児	県 441,000
障害児	県 480,000
一時保育	国・県 1,004,666
子育て支援センター	国・県 5,228,000
延長保育	国・県 894,666
3. 歳入歳出差引	
歳出－歳入(B)	30,413,995
市費持ち出し分	

民営化による効果(A-B)

83,002,584 円/年

※保育園運営費は、国庫補助金等の一般財源化により、地方交付税で保障する仕組みとなっているが、公立保育所運営費に係る地方交付税額を把握することは困難なことから、地方交付税額を除いた額により算出した。

1 試算モデル

①定員	120	③保育士数	(正規)	(臨時)	(合計)
②児童数	1,123	計	14	11	25
0歳	58	園長	1	0	1
1歳	77	主任	3	0	3
2歳	180	保育士	9	8	17
3歳	275	支援	1	1	2
4歳以上	533	一時	0	2	2

2 試算条件

①民営化の形態

公設公営 ⇒ 民設民営

②主な経費算出基礎

市立保育園

「民営化前」経費

平成29年度決算額

「民営化後」経費

保育士数、児童数を「民営化前」と同数であると仮定
実施事業も同一事業の実施として仮定