

トイレに関するアンケート調査結果について

【調査対象者】

- 小学校 明戸小学校、幡羅小学校、深谷小学校、桜ヶ丘小学校、大寄小学校、藤沢小学校、深谷西小学校、常盤小学校、八基小学校、上柴西小学校、上柴東小学校、豊里小学校、岡部小学校、榛沢小学校、本郷小学校、岡部西小学校、川本北小学校、川本南小学校、花園小学校（計19校）の児童
- 中学校 明戸中学校、幡羅中学校、藤沢中学校、豊里中学校、深谷中学校、南中学校、上柴中学校、岡部中学校、川本中学校、花園中学校（計10校）の生徒

【調査実施期間】

平成29年7月8日 ～ 平成29年7月20日

【調査内容】

- 質問1 あなたの性別は？
- 質問2 自宅でいつも使うトイレはどれですか？
- 質問3 学校でトイレを使う場合、どちらを使いますか？
- 質問4 3番の質問で「洋式」と答えた人、その理由は？
3番の質問で「和式」と答えた人、その理由は？
- 質問5 では、学校のトイレが新しくなるなら、どちらのトイレを使いたいですか？
- 質問6 学校のトイレの個数は足りていますか？（順番待ちをせずに使えますか？）
- 質問7 学校のトイレに「温水洗浄便座」は必要ですか？
- 質問8 学校のトイレに「擬音装置」は必要ですか？
- 質問9 体育の時間や休み時間に、外トイレを使いますか？
- 質問10 学校のトイレに望むものがあれば回答をお願いします。

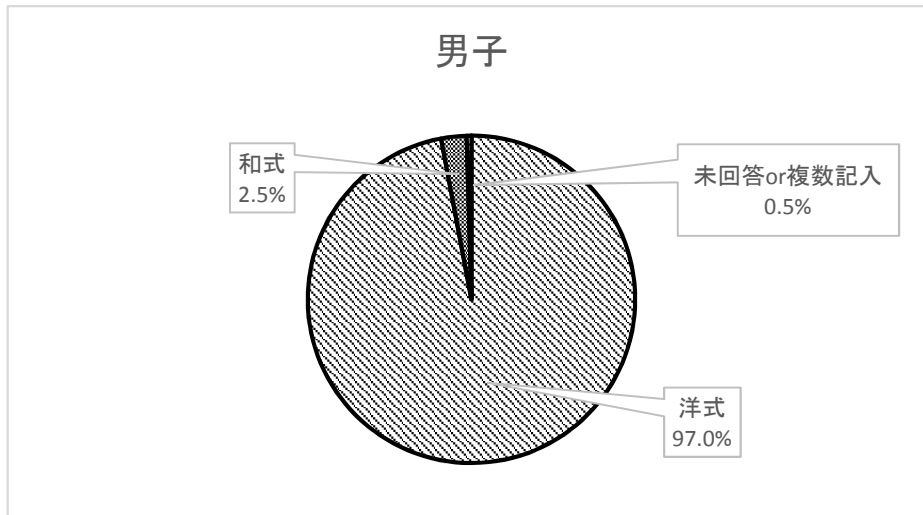
【調査回答人数】

	小学生	中学生	全体
在校生の総数	7611 人	3920 人	11531 人
回答人数	7515 人	3657 人	11172 人
回答割合	98.7%	93.3%	96.9%

質問1. あなたの性別は？	小学生	男子	3818	女子	3697
	中学生	男子	1866	女子	1791

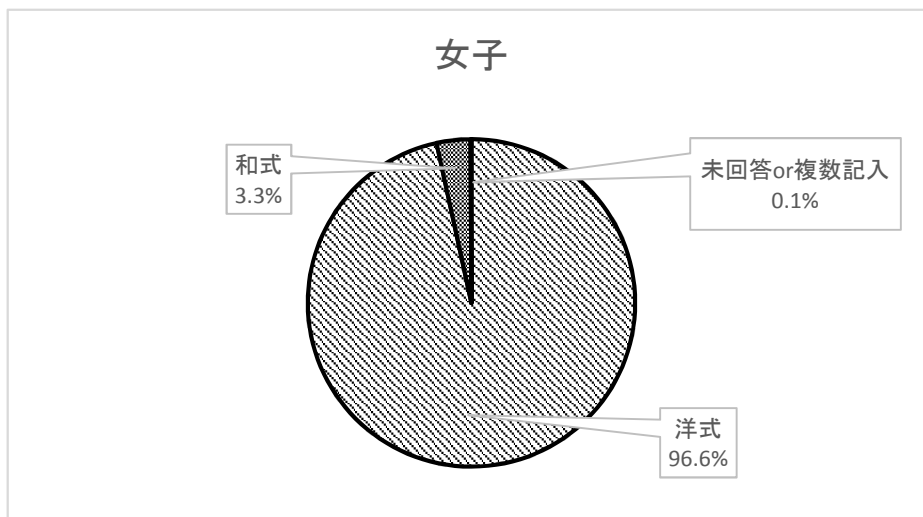
質問2. 自宅でいつも使うトイレはどれですか？

< 小学校 >



	回答数	割合
洋式	3704	97.0%
和式	96	2.5%
未回答or複数記入	18	0.5%

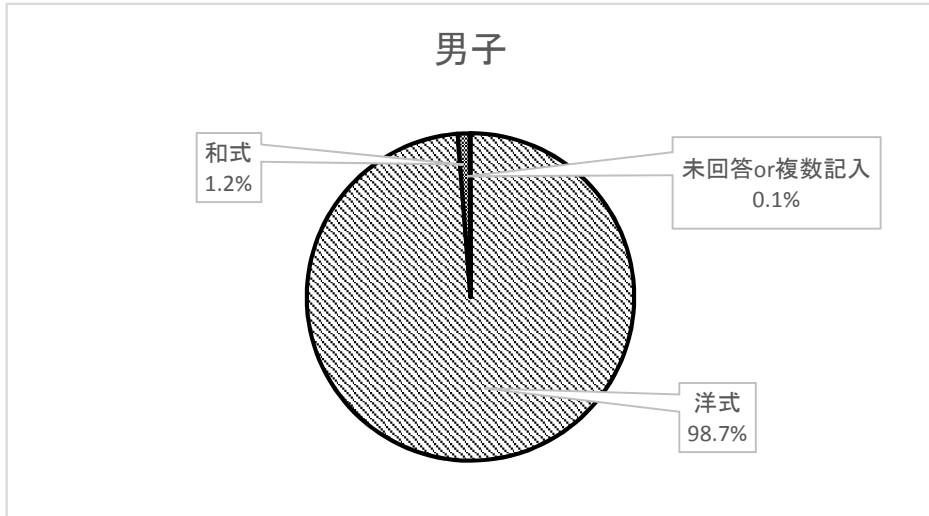
※割合は端数処理



	回答数	割合
洋式	3570	96.6%
和式	123	3.3%
未回答or複数記入	4	0.1%

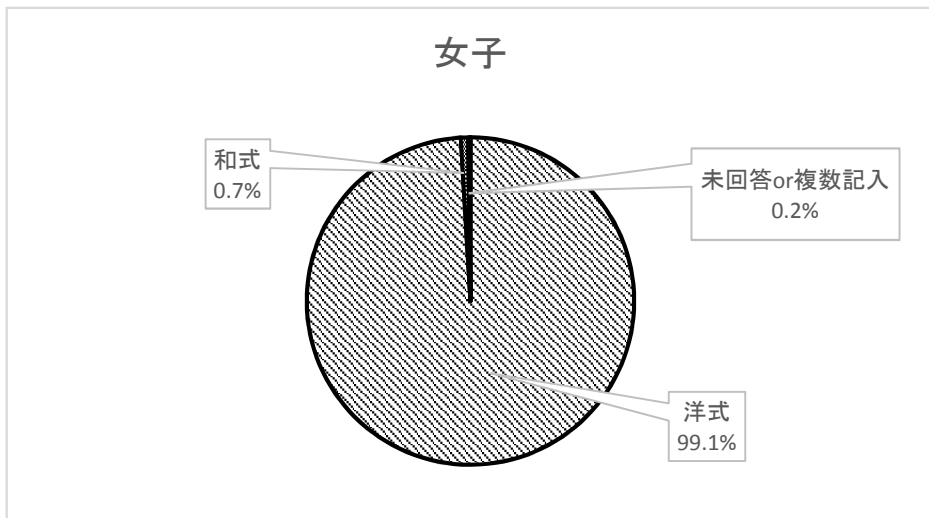
※割合は端数処理

< 中学校 >



	回答数	割合
洋式	1843	98.7%
和式	22	1.2%
未回答or複数記入	1	0.1%

※割合は端数処理

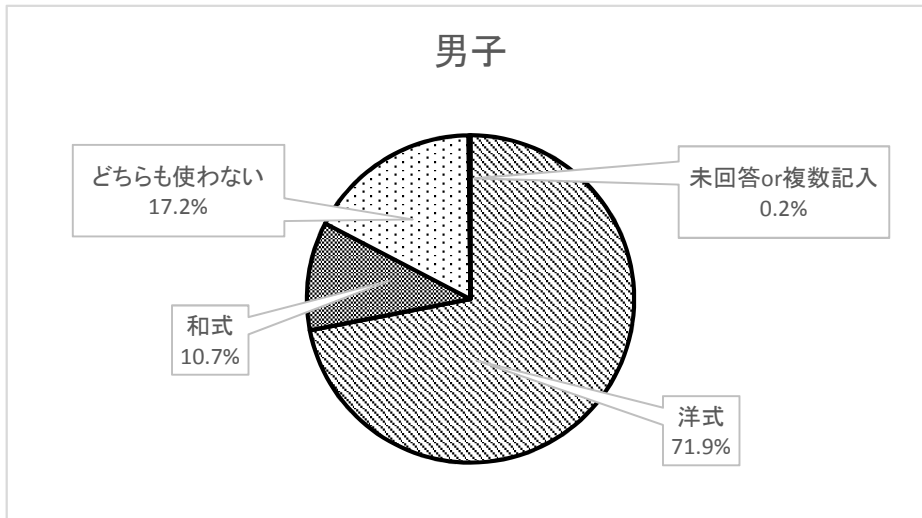


	回答数	割合
洋式	1774	99.1%
和式	13	0.7%
未回答or複数記入	4	0.2%

※割合は端数処理

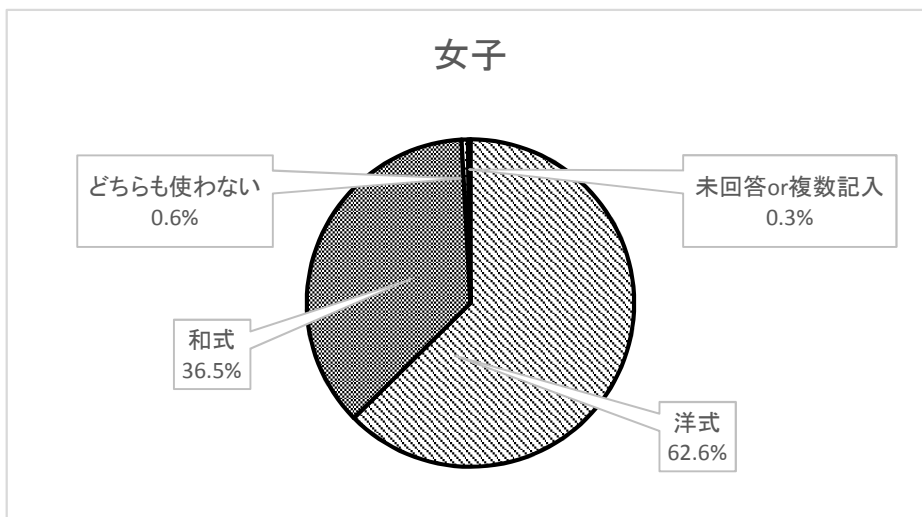
質問3. 学校でトイレを使う場合、どちらを使いますか？

< 小学校 >



	回答数	割合
洋式	2746	71.9%
和式	409	10.7%
どちらも使わない	656	17.2%
未回答or複数記入	7	0.2%

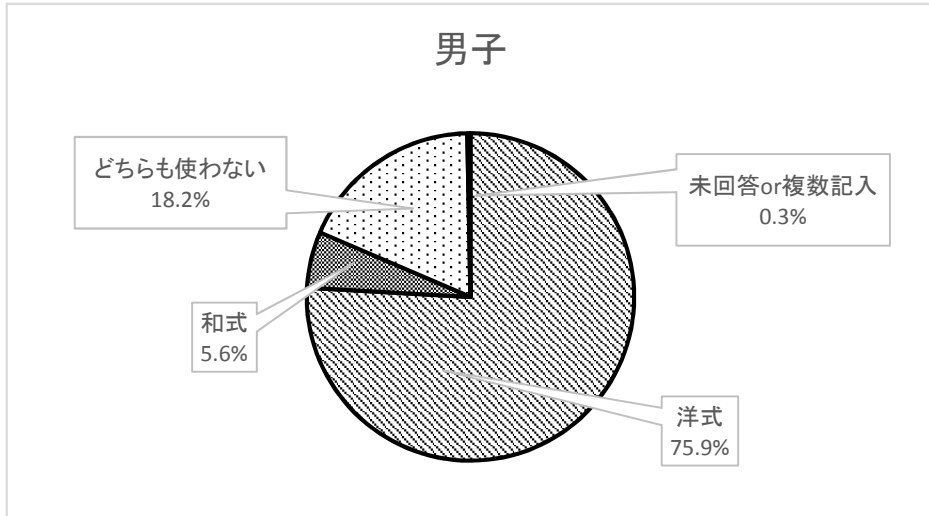
※割合は端数処理



	回答数	割合
洋式	2315	62.6%
和式	1350	36.5%
どちらも使わない	23	0.6%
未回答or複数記入	9	0.3%

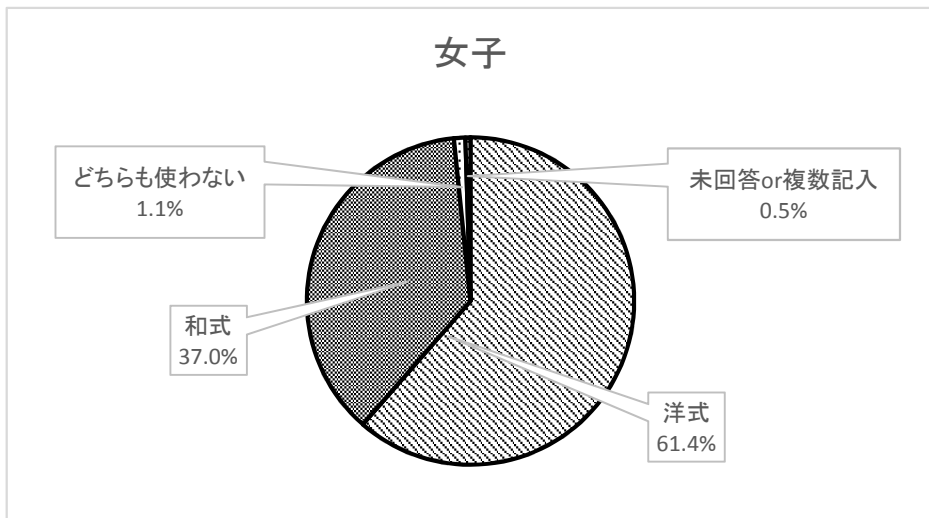
※割合は端数処理

< 中学校 >



	回答数	割合
洋式	1416	75.9%
和式	104	5.6%
どちらも使わない	340	18.2%
未回答or複数記入	6	0.3%

※割合は端数処理

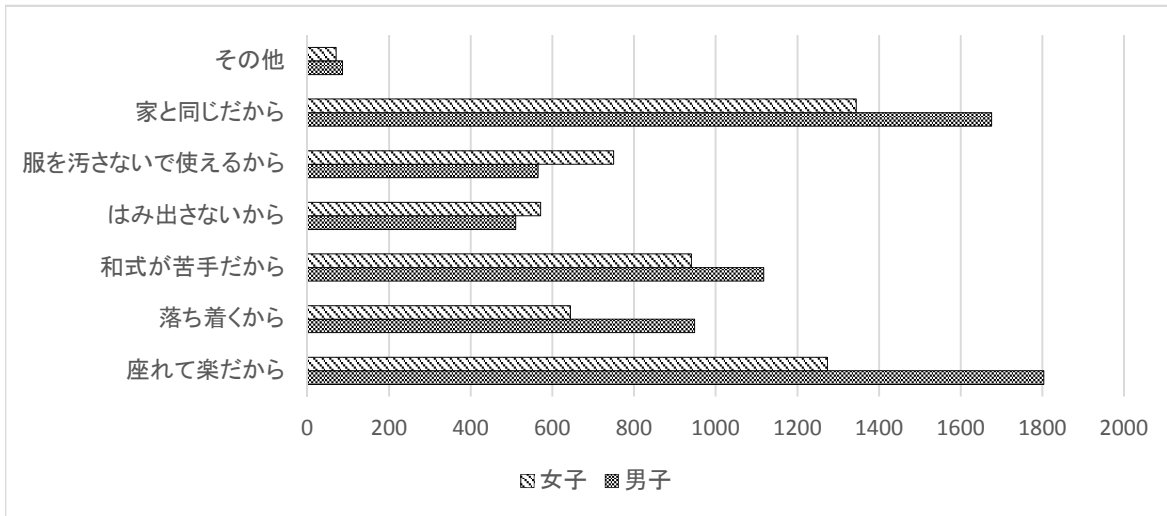


	回答数	割合
洋式	1100	61.4%
和式	662	37.0%
どちらも使わない	20	1.1%
未回答or複数記入	9	0.5%

※割合は端数処理

質問4. 3番の質問で「洋式」と答えた人、その理由は？

< 小学校 >



男子

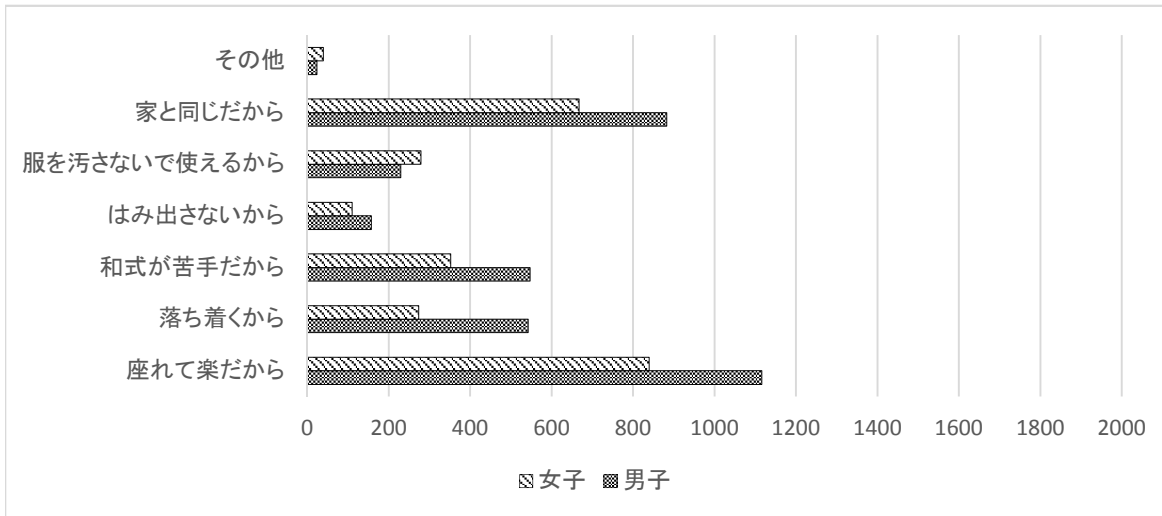
	回答数	割合	順位
その他	86	3.1%	7
家と同じだから	1675	61.0%	2
服を汚さないで使えるから	565	20.6%	5
はみ出さないから	510	18.6%	6
和式が苦手だから	1117	40.7%	3
落ち着くから	948	34.5%	4
座れて楽だから	1803	65.7%	1

女子

	回答数	割合	順位
その他	70	3.0%	7
家と同じだから	1344	58.1%	1
服を汚さないで使えるから	750	32.4%	4
はみ出さないから	571	24.7%	6
和式が苦手だから	940	40.6%	3
落ち着くから	644	27.8%	5
座れて楽だから	1273	55.0%	2

※割合は全体ではなく「洋式」と答えた人数によります。
また複数回答であるため、合計は100%ではありません。

< 中学校 >



男子

	回答数	割合	順位
その他	23	1.6%	7
家と同じだから	882	62.3%	2
服を汚さないで使えるから	229	16.2%	5
はみ出さないから	157	11.1%	6
和式が苦手だから	547	38.6%	3
落ち着くから	542	38.3%	4
座れて楽だから	1116	78.8%	1

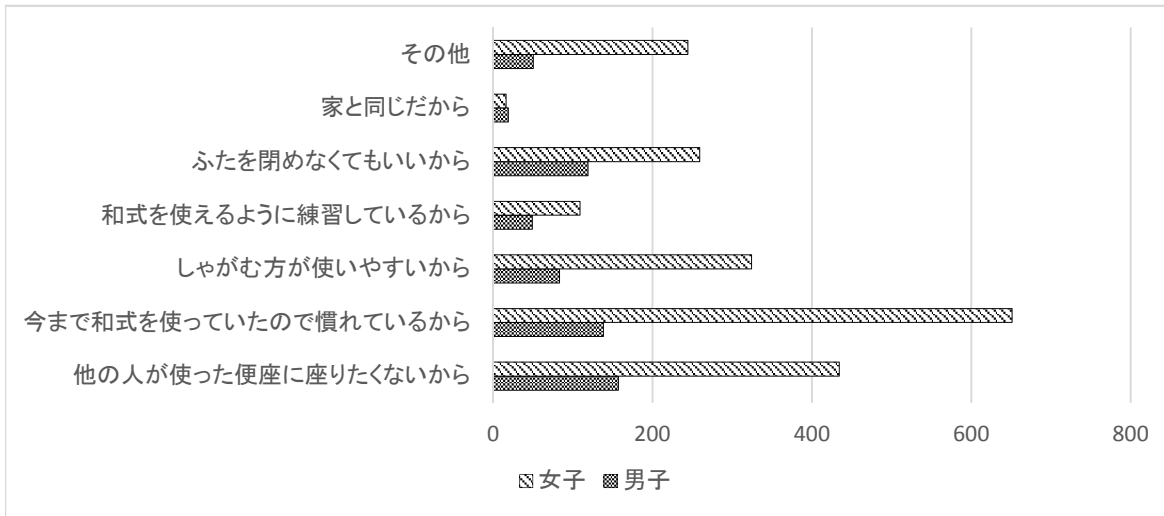
女子

	回答数	割合	順位
その他	39	3.5%	7
家と同じだから	667	60.6%	2
服を汚さないで使えるから	279	25.4%	4
はみ出さないから	110	10.0%	6
和式が苦手だから	352	32.0%	3
落ち着くから	273	24.8%	5
座れて楽だから	839	76.3%	1

※割合は全体ではなく「洋式」と答えた人数によります。
また複数回答であるため、合計は100%ではありません。

質問4. 3番の質問で「和式」と答えた人、その理由は？

< 小学校 >



男子

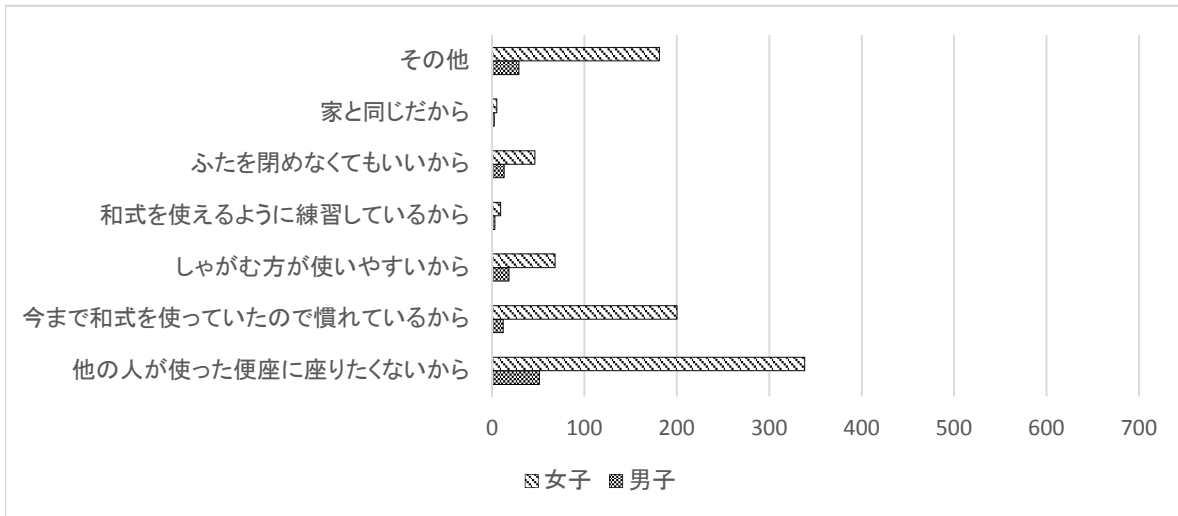
	回答数	割合	順位
その他	50	12.2%	5
家と同じだから	19	4.6%	7
ふたを閉めなくてもいいから	119	29.1%	3
和式をできるように練習しているから	49	12.0%	6
しゃがむ方が使いやすいから	83	20.3%	4
今まで和式を使っていたので慣れているから	138	33.7%	2
他の人が使った便座に座りたくないから	157	38.4%	1

女子

	回答数	割合	順位
その他	244	18.1%	5
家と同じだから	16	1.2%	7
ふたを閉めなくてもいいから	259	19.2%	4
和式をできるように練習しているから	109	8.1%	6
しゃがむ方が使いやすいから	324	24.0%	3
今まで和式を使っていたので慣れているから	651	48.2%	1
他の人が使った便座に座りたくないから	434	32.1%	2

※割合は全体ではなく「和式」と答えた人数によります。
また複数回答であるため、合計は100%ではありません。

< 中学校 >



男子

	回答数	割合	順位
その他	29	27.9%	2
家と同じだから	2	1.9%	7
ふたを閉めなくてもいいから	13	12.5%	4
和式をできるように練習しているから	3	2.9%	6
しゃがむ方が使いやすいから	18	17.3%	3
今まで和式を使っていたので慣れているから	12	11.5%	5
他の人が使った便座に座りたくないから	51	49.0%	1

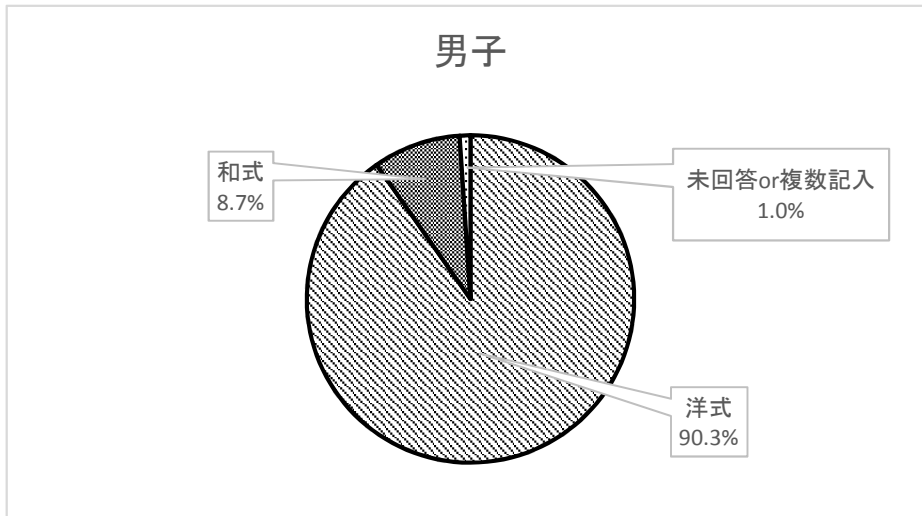
女子

	回答数	割合	順位
その他	181	27.3%	3
家と同じだから	5	0.8%	7
ふたを閉めなくてもいいから	46	6.9%	5
和式をできるように練習しているから	9	1.4%	6
しゃがむ方が使いやすいから	68	10.3%	4
今まで和式を使っていたので慣れているから	200	30.2%	2
他の人が使った便座に座りたくないから	338	51.1%	1

※割合は全体ではなく「和式」と答えた人数によります。
また複数回答であるため、合計は100%ではありません。

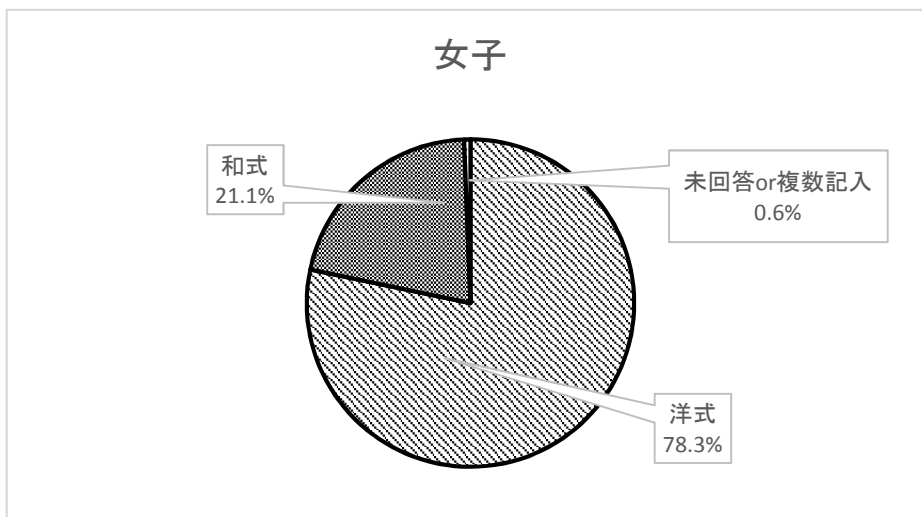
質問5. では、学校のトイレが新しくなるなら、どちらのトイレを使いたいですか？

< 小学校 >



	回答数	割合
洋式	3447	90.3%
和式	331	8.7%
未回答or複数記入	40	1.0%

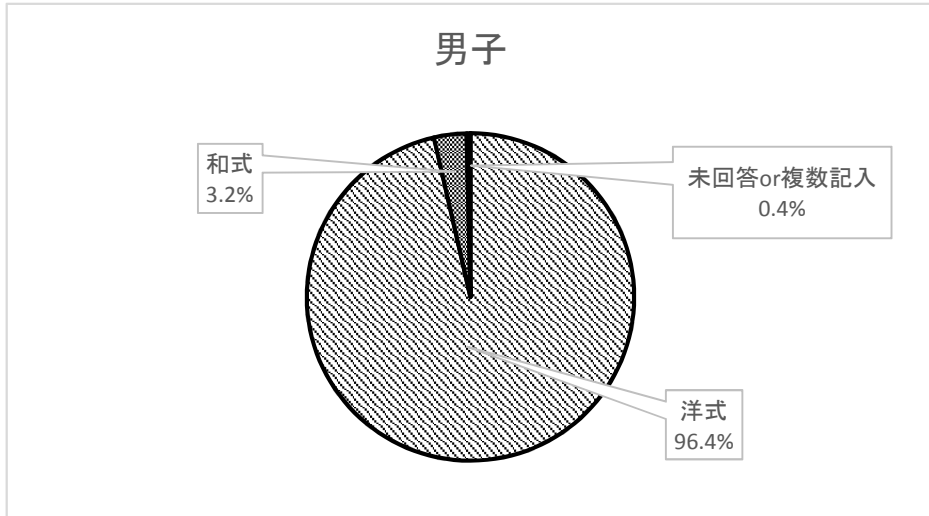
※割合は端数処理



	回答数	割合
洋式	2894	78.3%
和式	780	21.1%
未回答or複数記入	23	0.6%

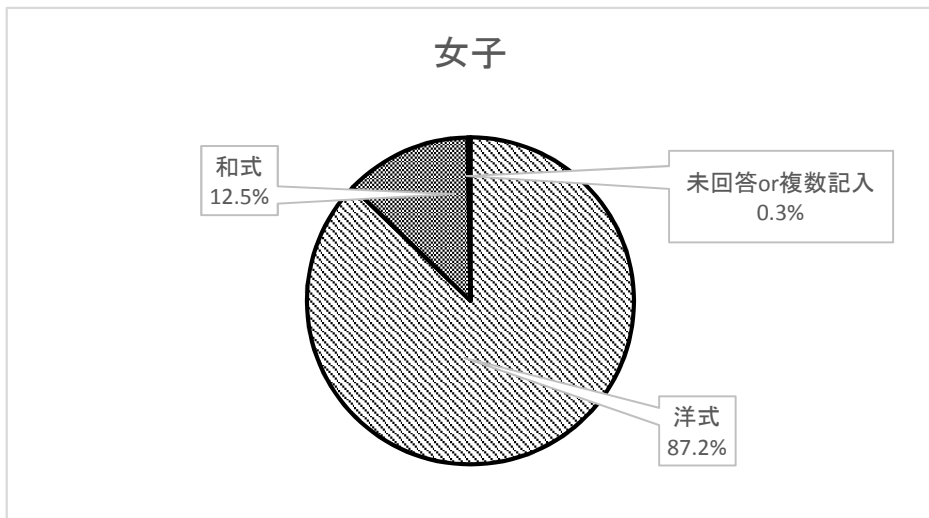
※割合は端数処理

< 中学校 >



	回答数	割合
洋式	1799	96.4%
和式	60	3.2%
未回答or複数記入	7	0.4%

※割合は端数処理

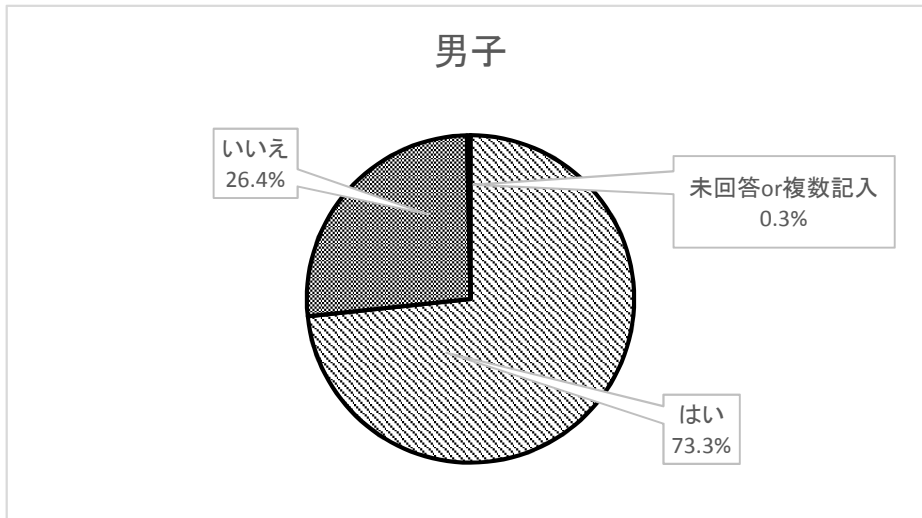


	回答数	割合
洋式	1562	87.2%
和式	224	12.5%
未回答or複数記入	5	0.3%

※割合は端数処理

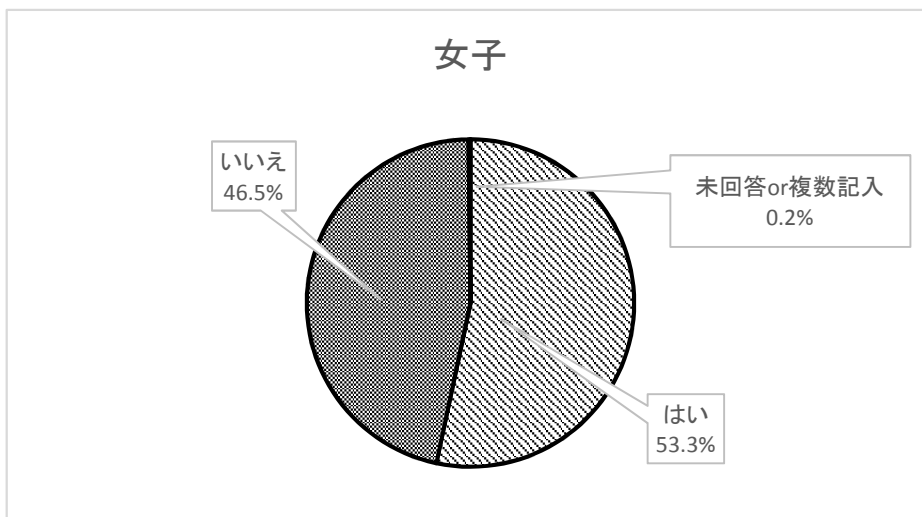
質問6. 学校のトイレの個室は足りていますか？(順番待ちしないで使えていますか？)

< 小学校 >



	回答数	割合
はい	2799	73.3%
いいえ	1006	26.4%
未回答or複数記入	13	0.3%

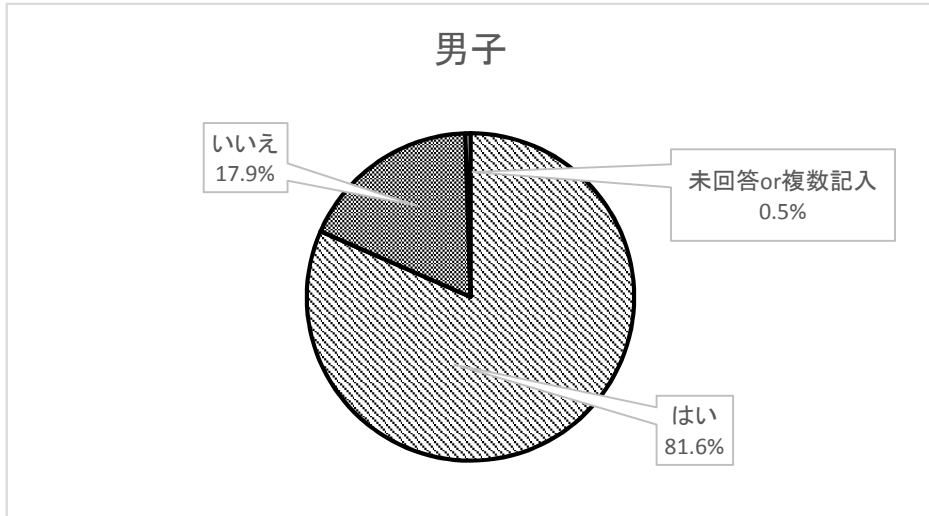
※割合は端数処理



	回答数	割合
はい	1972	53.3%
いいえ	1718	46.5%
未回答or複数記入	7	0.2%

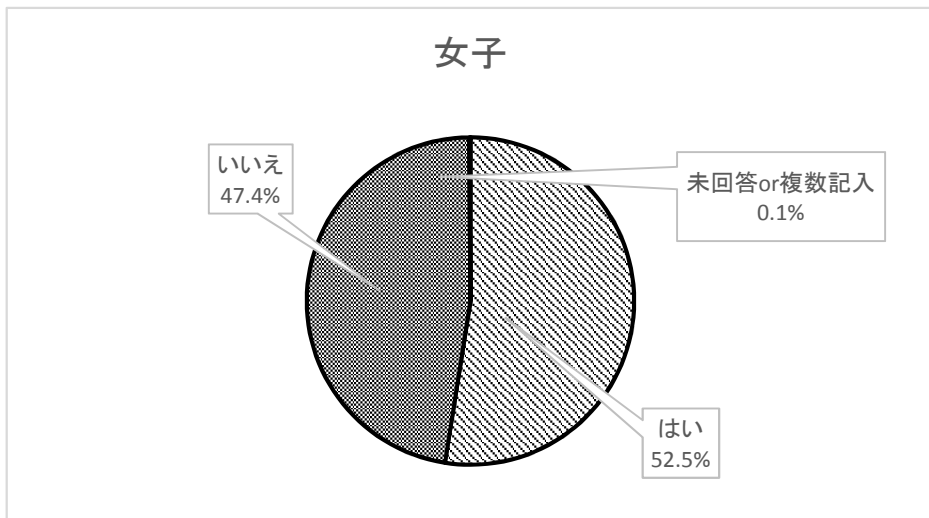
※割合は端数処理

< 中学校 >



	回答数	割合
はい	1522	81.6%
いいえ	335	17.9%
未回答or複数記入	9	0.5%

※割合は端数処理

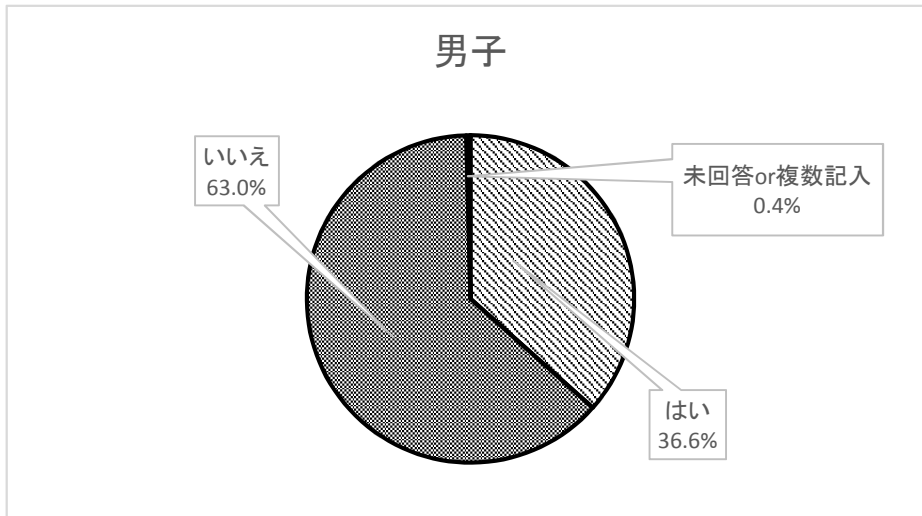


	回答数	割合
はい	940	52.5%
いいえ	849	47.4%
未回答or複数記入	2	0.1%

※割合は端数処理

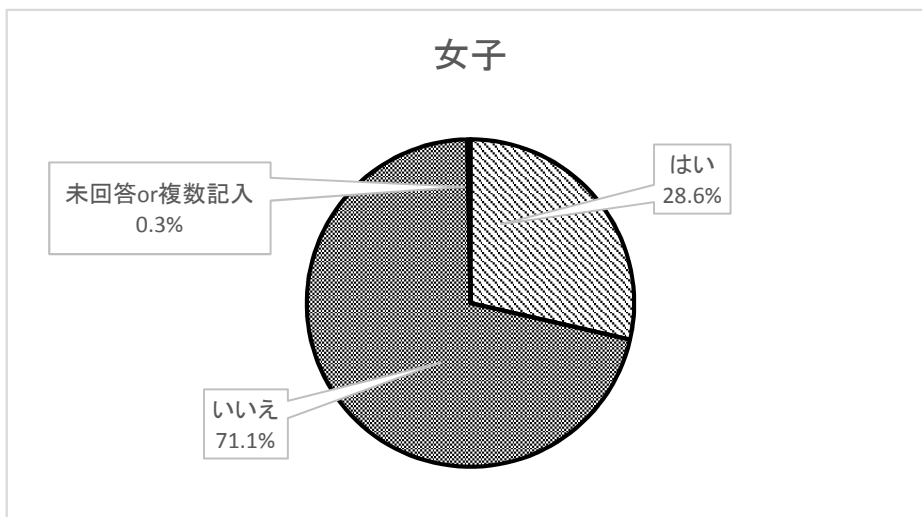
質問7. 学校のトイレに温水洗浄便座は必要ですか？

< 小学校 >



	回答数	割合
はい	1396	36.6%
いいえ	2406	63.0%
未回答or複数記入	16	0.4%

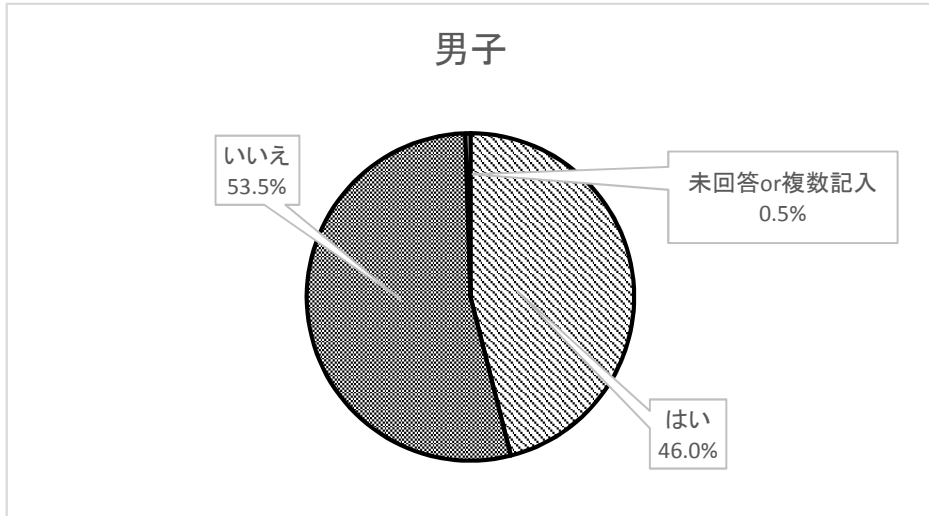
※割合は端数処理



	回答数	割合
はい	1057	28.6%
いいえ	2629	71.1%
未回答or複数記入	11	0.3%

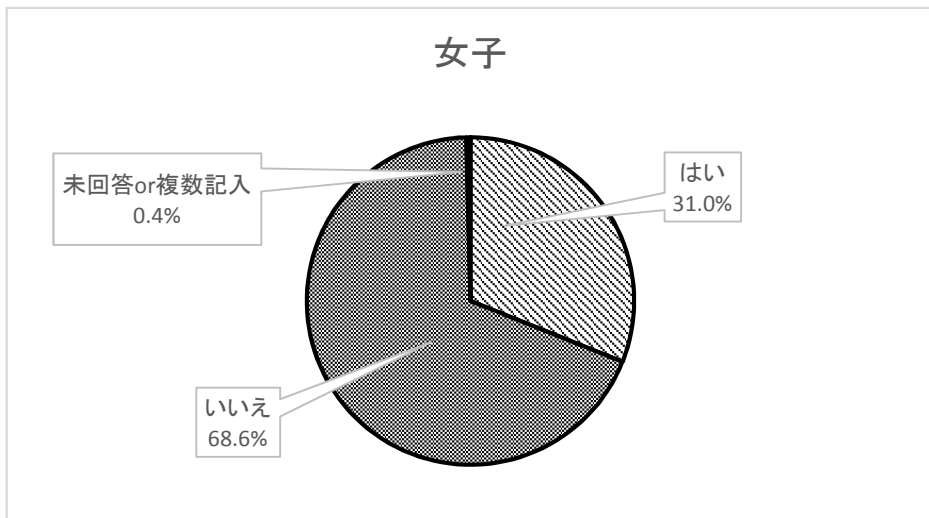
※割合は端数処理

< 中学校 >



	回答数	割合
はい	859	46.0%
いいえ	998	53.5%
未回答or複数記入	9	0.5%

※割合は端数処理

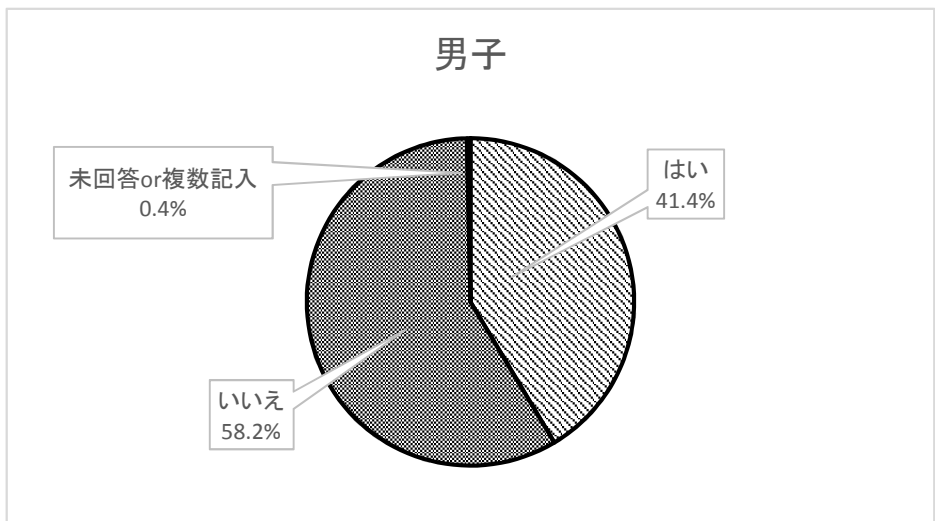


	回答数	割合
はい	556	31.0%
いいえ	1228	68.6%
未回答or複数記入	7	0.4%

※割合は端数処理

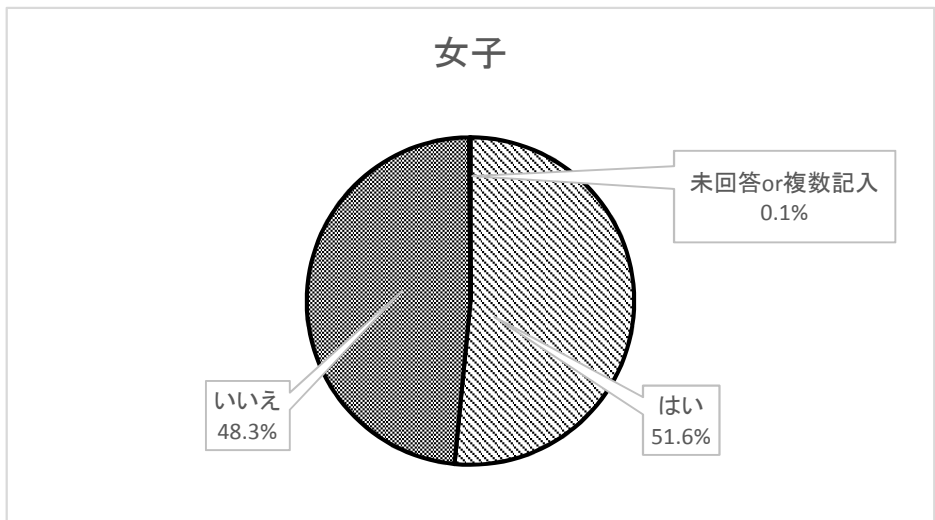
質問8. 学校のトイレに擬音装置は必要ですか？

< 小学校 >



	回答数	割合
はい	1582	41.4%
いいえ	2223	58.2%
未回答or複数記入	13	0.4%

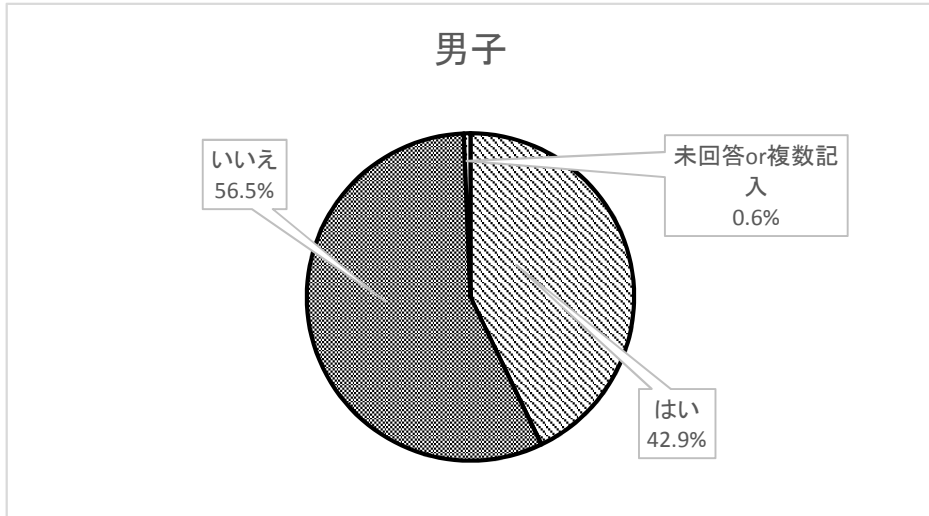
※割合は端数処理



	回答数	割合
はい	1906	51.6%
いいえ	1786	48.3%
未回答or複数記入	5	0.1%

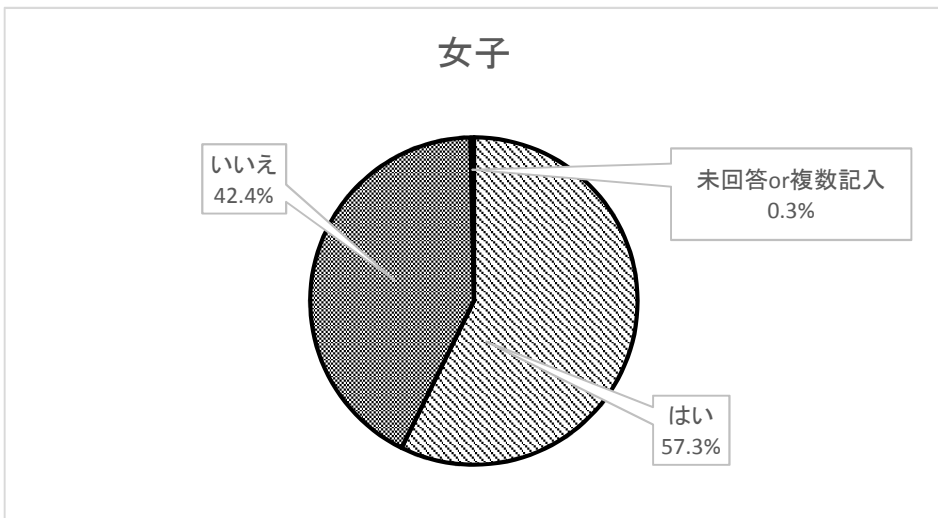
※割合は端数処理

< 中学校 >



	回答数	割合
はい	800	42.9%
いいえ	1054	56.5%
未回答or複数記入	12	0.6%

※割合は端数処理

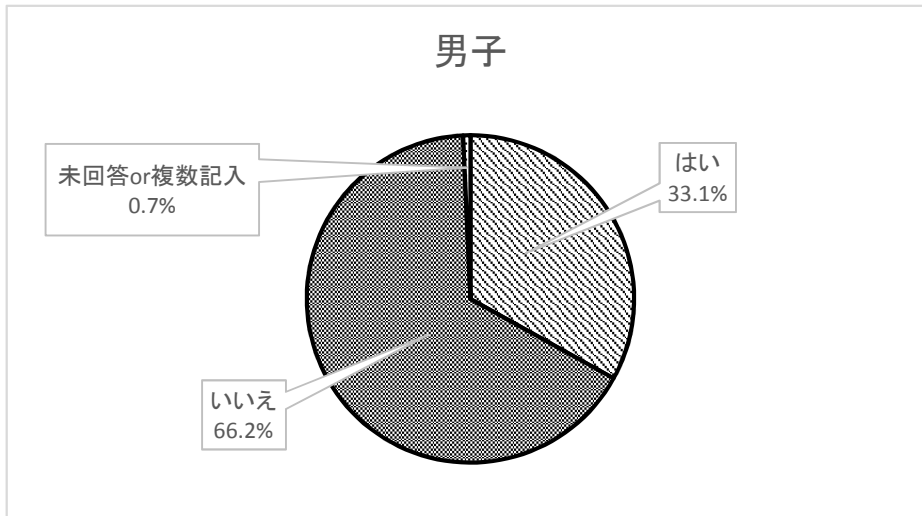


	回答数	割合
はい	1026	57.3%
いいえ	759	42.4%
未回答or複数記入	6	0.3%

※割合は端数処理

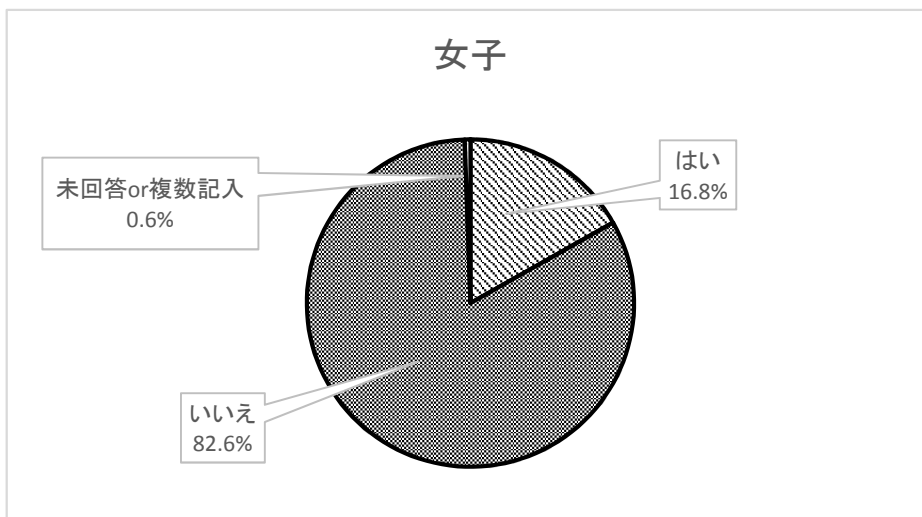
質問9. 体育の時間や休み時間に、外トイレを使いますか？

< 小学校 >



	回答数	割合
はい	1262	33.1%
いいえ	2529	66.2%
未回答or複数記入	27	0.7%

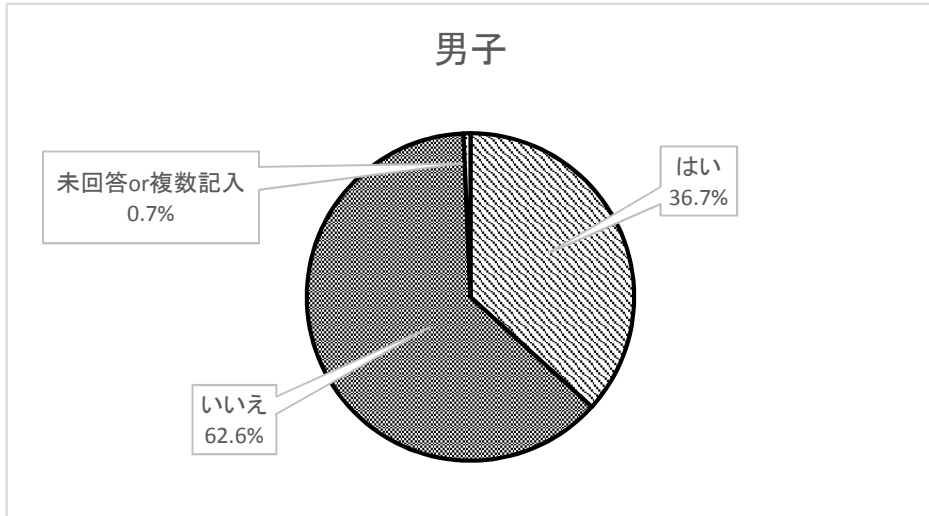
※割合は端数処理



	回答数	割合
はい	622	16.8%
いいえ	3054	82.6%
未回答or複数記入	21	0.6%

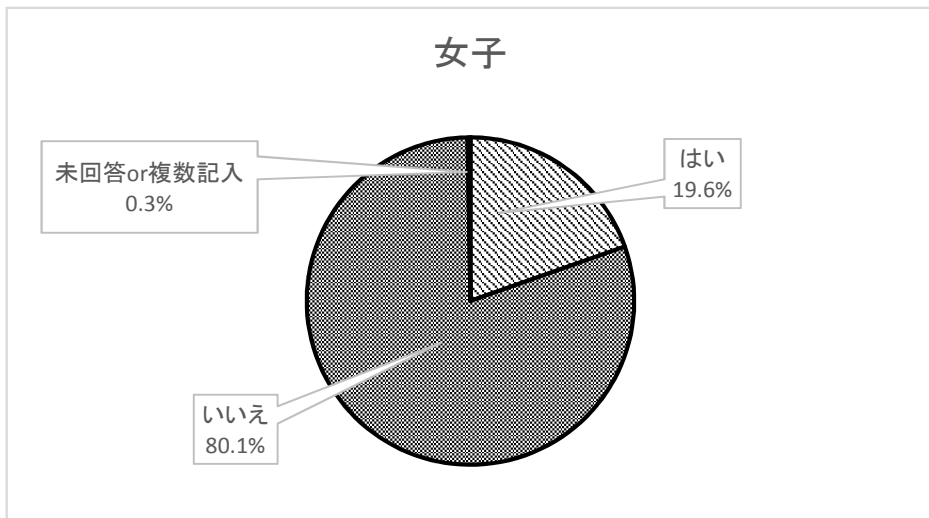
※割合は端数処理

< 中学校 >



	回答数	割合
はい	685	36.7%
いいえ	1168	62.6%
未回答or複数記入	13	0.7%

※割合は端数処理



	回答数	割合
はい	351	19.6%
いいえ	1435	80.1%
未回答or複数記入	5	0.3%

※割合は端数処理

質問10. 学校のトイレに望むものがあれば回答をお願いします。

回答割合

＜ 小学生 ＞	アンケート回答人数	7515 人
	記入した人数	4572 人
	回答割合	<u>60.8 %</u>
＜ 中学生 ＞	アンケート回答人数	3657 人
	記入した人数	1158 人
	回答割合	<u>31.7 %</u>

主な記入内容

回答	小学校		中学校	
	男子	女子	男子	女子
自動で流れるトイレ	590	740	35	33
自動でふたが開閉するトイレ	294	350	8	7
きれいな(清潔な)トイレ	205	355	80	86
広いトイレ	37	70	19	18
温水洗浄便座があるトイレ	57	48	15	4
ドアに隙間がないトイレ	11	4	1	1
ボタンで流れるトイレ	46	40	3	9
手かざしで流れるトイレ	8	15	1	1
擬音装置があるトイレ	19	41	2	12
音が外に聞こえないトイレ	35	17	2	0
便座が温かいトイレ	76	94	53	32
消毒が欲しい	19	39	38	58
洋式の数を増やしてほしい	56	117	34	103
いい匂いの(臭くない)トイレ	143	159	121	152
明るい(雰囲気の良い)トイレ	38	69	13	13
エアコンが欲しい	23	10	19	10
掃除がしやすいトイレ	16	22	5	7
勝手にきれいになるトイレ(便座)	80	98	3	6
外(体育館)トイレをきれいにしてほしい	10	30	50	74
壊れているのを直してほしい	3	2	47	37

[単位:人]