

西通り線に関するアンケート調査結果

深 谷 市

1 調査の概要

(1) 調査の概要

① 調査の目的

都市計画道路西通り線の整備について、沿道住民・地権者の意向を把握することを目的として、アンケート調査を実施しました。

② 調査方法

●調査対象者：以下の3区分に該当する方を対象としました。

A：都市計画道路計画用地内居住者、店舗、事業所等

B：A以外の計画用地内土地・建物所有者(不在土地所有者、不在建物所有者)、農地・駐車場等所有者

C：道路沿道おおむね25m以内の居住者(Aを除く)

●配布・回収方法：郵送

※回収日の前(平成23年11月17日)にアンケートを郵送した全員に対して「ご協力のお礼とご回答のお願い」を送付しました。

③ 調査期間

平成23年10月28日～平成23年11月28日

④ 調査票の回収結果

	発送数	回収数	回収率
A	207	157	75.8%
B	125	90	72.0%
C	219	153	69.9%
合計	551	400	72.6%

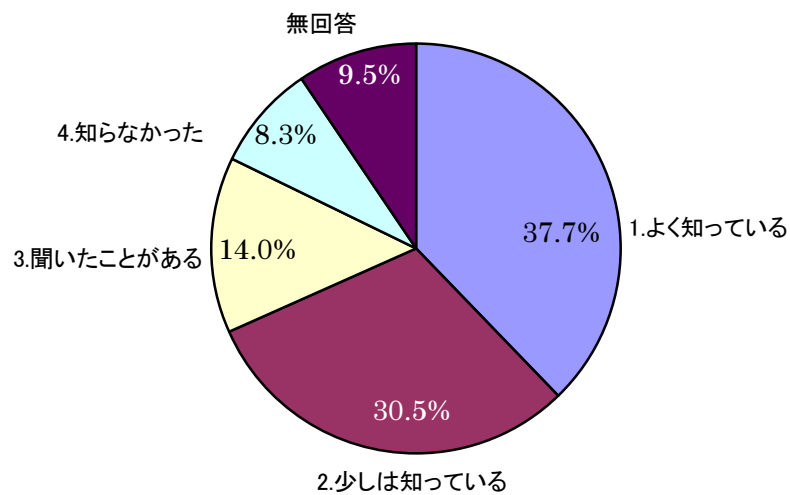
(2) 調査結果の概要

① 西通り線の計画について

ア) 計画の認知度

Q 西通り線の計画について、ご存知でしたか。

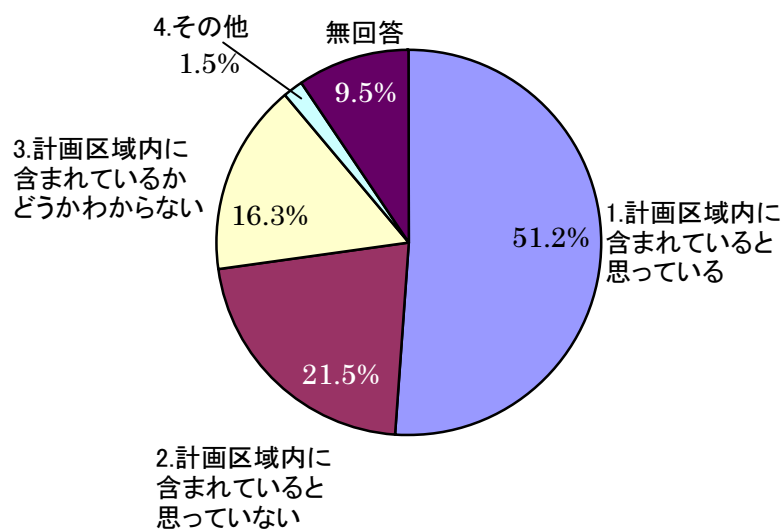
項目	人数 (人)	割合 (%)
1 よく知っている	151	37.7%
2 少しは知っている	122	30.5%
3 聞いたことはある	56	14.0%
4 知らなかった	33	8.3%
無回答	38	9.5%
合計	400	100.0%



イ) 土地・建物が計画区域内に含まれるか否か

Q あなたがお住まいの土地・建物の全部（又は一部）が都市計画決定されている西通り線の計画区域内に含まれているとお考えですか。

項目	人数 (人)	割合 (%)
1 都市計画道路西通り線の計画区域内に含まれていると思っている	205	51.2%
2 都市計画道路西通り線の計画区域内に含まれていない	86	21.5%
3 都市計画道路西通り線の計画区域内に含まれているかどうかわからない	65	16.3%
4 その他	6	1.5%
無回答	38	9.5%
合計	400	100.0%

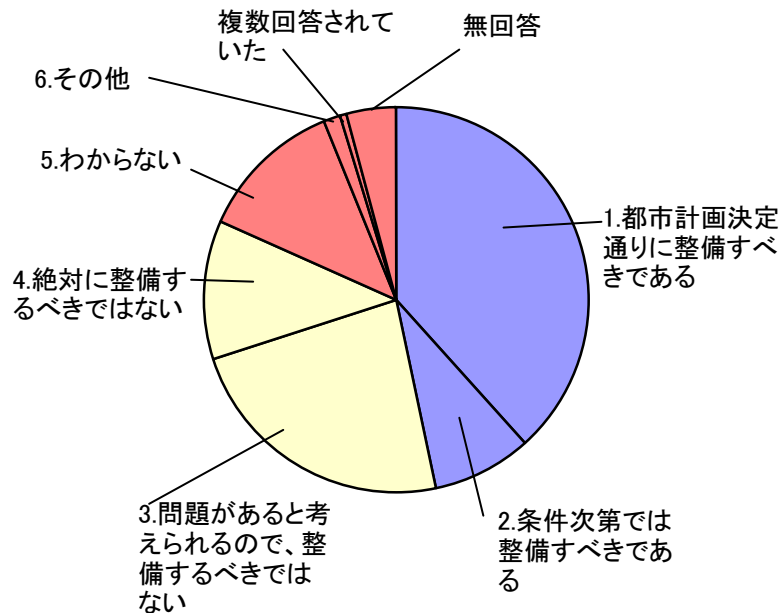


② 西通り線の整備事業について

ア) 西通り線の整備についての考え

Q 西通り線の整備について、あなたのお考え

項目	人数 (人)	割合 (%)	備考
1 現在の都市計画決定通りに整備すべきである	154	38.4%	賛成と思われる意見 46.7%
2 現在のルートで条件次第では整備すべきである	33	8.3%	
3 問題があると考えられるので今の計画では整備すべきではない	94	23.4%	反対と思われる意見 34.9%
4 絶対に整備すべきではない	46	11.5%	
5 わからない	49	12.3%	その他の意見 18.4%
6 その他	5	1.3%	
複数回答されていた	2	0.5%	
無回答	17	4.3%	
合計	400	100.0%	



イ) 整備すべきと考える理由

Q 整備すべきとお考えになる理由（複数回答）

項目	合計	
	人数 (人)	割合 (%)
1 深谷市の南北方向の幹線道路が必要であるから	129	69.0%
2 他の道路の混雑が解消されるから	62	33.2%
3 歩道や車道がきちんと整備され、交通の安全性が確保されるから	92	49.2%
4 その他	9	4.8%
無回答	1	0.5%
回答対象者	187	-

※1 割合は、前問の1及び2の回答者数を母数としている。

※2 複数回答のため、合計は回答対象者数を上回ることがある。

ウ) 整備すべきでないとお考えになる理由

Q 整備すべきでないとお考えになる理由（複数回答）

項目	合計	
	人数 (人)	割合 (%)
1 地域が分断されるから	20	14.3%
2 交通量が多くなり、環境が悪化するから	55	39.3%
3 現在の道路で十分だから	80	57.1%
4 他のルートに計画変更すべきとお考えるから	37	26.4%
5 移転家屋が多数発生するから	84	60.0%
6 この道路整備に多額の費用を使うべきでないから	85	60.7%
7 その他	21	15.0%
回答対象者	140	-

※1 割合は、前 // 問の3及び4の回答者数を母数としている。

※2 複数回答のため、合計は回答対象者数を上回ることがある。

エ) 西通り線を検討していくうえで、今後、市に望むこと

Q 西通り線を検討していくうえで、今後、市に望むこと（複数回答）

項目	合計	
	人数 (人)	割合 (%)
1 道づくり、まちづくりに関する情報提供	204	51.0%
2 住民参加による道づくりの検討の推進	106	26.5%
3 地元説明会の開催	152	38.0%
4 その他	21	5.3%
無回答	67	16.8%
回収数	400	-

※1 割合は、回収数を母数としている。

※2 複数回答のため、合計は回収数を上回ることがある。